



## **RELATÓRIO ESTATÍSTICO:**

# **Violência contra crianças, adolescentes e idosos em Minas Gerais**

**2019 a 2021**

**BELO HORIZONTE/MG  
Fevereiro  
2022**

**POLÍCIA  
CIVIL  
MINAS GERAIS**





## **SUMÁRIO**

<b>1. INTRODUÇÃO E METODOLOGIA.....</b>	<b>3</b>
<b>2. VIOLÊNCIA CONTRA CRIANÇAS, ADOLESCENTES E IDOSOS.....</b>	<b>4</b>
<b>3. ANÁLISES: CRIANÇAS, ADOLESCENTES E IDOSOS VÍTIMAS DE VIOLÊNCIA .....</b>	<b>7</b>



## 1. INTRODUÇÃO E METODOLOGIA

O presente relatório tem por objetivo apresentar um breve diagnóstico da violência contra crianças adolescentes e idosos em Minas Gerais, no período de 2019 a 2021.

Para a realização deste trabalho foi utilizado o banco de dados denominado Armazém\_SIDS\_REDS, no qual as informações extraídas são baseadas na natureza dada ao Registro de Eventos de Defesa Social (REDS) no momento de sua lavratura, o que significa que possíveis alterações nas tipificações dos delitos realizadas no momento de aceite ou carga no sistema PCnet, ou mesmo de validação posterior de ocorrências, não serão captadas pelo banco de dados utilizado para este relatório. Além disso, o correto preenchimento do REDS é de fundamental importância para o alcance fidedigno dos índices de criminalidade que são objetos deste relatório. Ademais, por se tratar de um sistema integrado, os dados tratados contemplam os registros feitos pela Polícia Civil, Polícia Militar, Corpo de Bombeiros Militar e Sistema Prisional.

Os dados utilizados na pesquisa são provenientes do Universo “*envolvido*” (Armazém\_SIDS\_REDS). Foram consideradas, no período e área acima identificados, todas as ocorrências cujas vítimas são indivíduos com idade aparente entre 0 e 11 anos (crianças), 12 e 17 anos (adolescentes) ou maiores de 60 anos (idosos, de acordo com o estatuto do idoso), e que possuem informações sobre suas datas de nascimento.

Neste relatório serão consideradas todos os registros de quaisquer naturezas possuam como vítima os indivíduos com as idades especificadas a cima. E estas naturezas serão codificadas seguindo o padrão utilizado no relatório de violência doméstica e familiar contra a mulher, ou seja, de acordo com os incisos presentes na Lei Maria da Penha.

Por derradeiro, importante consignar que a pesquisa foi realizada no dia **21/02/2022** às **14h00min**.



## 2. VIOLÊNCIA CONTRA CRIANÇAS, ADOLESCENTES E IDOSOS

A título de explicação, como informado anteriormente, as classificações do tipo de violência foram inspiradas nas definições legais acerca dos casos de violência doméstica e familiar contra a mulher. Nesse sentido, são informadas abaixo os tipos de violência e a classificação das infrações penais que compõem estas tipologias. Porém, cabe ressaltar que essa tipologia está sujeita a diferenças institucionais de classificação.

Nesse sentido, os crimes presentes neste estudo são compostos pelos seguintes tipos de violência: **violência física, violência psicológica, violência patrimonial, violência moral e violência sexual.**

A composição desta tipificação, baseada na Lei nº 11.340/2006 (popularmente denominada Lei Maria da Penha), e considera naturezas criminais e delituosas que se apresentaram mais compatíveis com as definições dos tipos de violência contemplados no referido dispositivo legal, a saber:

### **Violência Física**

É entendida como qualquer conduta que ofenda a integridade ou a saúde corporal da pessoa.

EVASAO MEDIANTE VIOLENCIA CONTRA A PESSOA	PUBLICA ANUNCIO/APELO PUBLICO EM DESAC C/LEI
FABRICA/VENDE/CEDE COISA/SUBST NOCIVA SAUDE	RIXA
HOMICIDIO	TORTURA
INDUZ / INSTIGA / AUXILIA SUICIDIO	VIAS DE FATO / AGRESSAO
INFANTICIDIO	VITIMA DE AGRESSAO FISICA COM ARMA BRANCA
LESAO CORPORAL	VITIMA DE AGRESSAO FISICA COM ARMA DE FOGO
MAUS TRATOS	VITIMA DE AGRESSAO FISICA SEM USO DE ARMA
PERTURBA/PARALISA TRABALHO SEGUIDA DE VIOLENCIA	VITIMA DE AGRESSAO FISICA SEM USO DE ARMAS
PERTURBACAO DO TRABALHO OU DO SOSSEGO ALHEIOS	

### **Violência psicológica**

É entendida como qualquer conduta que cause dano emocional e diminuição da autoestima ou que prejudique e perturbe o pleno desenvolvimento que vise degradar ou controlar suas ações, comportamentos, crenças e decisões, mediante ameaça, constrangimento, humilhação, manipulação, isolamento, vigilância constante, perseguição contumaz, insulto, chantagem, ridicularização, exploração e limitação do direito de ir e vir ou qualquer outro meio que lhe cause prejuízo à saúde psicológica e à autodeterminação.



AMEACA	PRATICA/INDUZ/INCITA/PRECONCEITO COR/DIVERSO
AMEACA/COAGE/P/ EXPOR AO RIDICULO P/QUITAR	PRIVA MENOR DE IDADE DA LIBERDADE DE LOCOMOC.
ATENTAR CONTRA A LIBERDADE DE TRABALHO	PROMETER/EFETIVAR ENTREGA DE FILHO A TERCEIRO
ATRITO VERBAL	REDUCAO A CONDICAO ANALOGA A DE ESCRAVO
COAGE VIOLENCIA/GRAVE AMEACA P/ VOTAR/NAO	REGISTRO NAO AUTORIZADO DA INTIMIDADE SEXUAL
CONSTRANGE/VEXAME MENOR DE IDADE SOB GUARDA	SEQUESTRO E CARCERE PRIVADO
CONSTRANGIMENTO ILEGAL	SOLICITANTE NAO ENCONTRADO
DANO CAUSADO A VIATURA	SUBTRAI/INUTILIZA DE LIVRO/DOCUMENTO
DIVULGACAO CENA ESTUPRO E IMAGEM NUDEZ, SEXO OU PO	SUBTRAIR MENOR DE IDADE DE QUEM O TEM GUARDA
DIVULGAR RECEBER OU UTILIZAR CONTEUDO DE TERCEIR	TRAFICO INTERNACIONAL DE CRIANCA/ADOLESCENTE
IMPEDE ACESSO A ENTRADA DE EDIFICIO/SIMILAR	ULTRAJE/IMPEDE/PERTURBA A CULTO
IMPEDE ACESSO/SERVE CABELEIREIRO/SIMILAR	VILIPENDIO A CADAVER
IMPEDE CASAMENTO/CONVIVENCIA FAMILIAR/SOCIAL	VIOLACAO DE DOMICILIO
INVASAO DE DISPOSITIVO INFORMATICO	VIOLAR SEGREDO PROF INDISP MANUT SIGILO CORRESP
NADA CONSTATADO	ZOMBA/PERTUBA CERIMONIA/SIMILAR INDIGENA
PERTURBACAO DA TRANQUILIDADE	

### Violência Sexual

É entendido como qualquer conduta que constranja a pessoa a presenciar, a manter ou a participar de relação sexual não desejada, mediante intimidação, ameaça, coação ou uso da força; que a induza a comercializar ou a utilizar, de qualquer modo, a sua sexualidade, que a impeça de usar qualquer método contraceptivo ou que a force a matrimônio, à gravidez, ao aborto ou à prostituição, mediante coação, chantagem, suborno, ou manipulação; ou que limite ou anule o exercício de seus direitos sexuais e reprodutivos.

ABORTO PROVOCADO C/ CONSENTIMENTO DA GESTANTE	FOTOG./PUBLICA CENA DE SEXO/PORNO C/MENOR ID.
ABORTO PROVOCADO PELA GESTANTE OU COM SEU CONSENTI	IMPORTUNACAO OFENSIVA AO PUDOR
ABORTO PROVOCADO POR TERCEIRO	IMPORTUNACAO SEXUAL
ADQUIRIR FOTO/VIDEO C/ SEXO/PORNO CRIANCA/ ADOLESC	INFRACOES CONTRA A DIGNIDADE SEXUAL E A FAMILIA
ASSEDIO SEXUAL	MEDIACAO PARA SERVIR A LASCIVIA DE OUTREM
CASA DE PROSTITUICAO	OUTRAS INFRACOES CONTRA DIGNIDADE SEXUAL E A FAMIL
CONSTRANGE MEIO COM. CRIANCA P/ PRATICA ATO LIBID	PROSTITUICAO/EXPLORA SEXU. DE MENOR DE IDADE
DIVULGA MEIO INF/TV/FOTO CENA SEXO CRIANCA/ADOLESC	RUFIANISMO
ESTUPRO	SATISFACAO LASCIVIA PRESENCA DE CRIANCA E ADOLES
ESTUPRO DE VULNERAVEL	SIMULA PARTIC.CRIANCA/ADOLESCENTE CENA PORNO MEIO
FAVORECE PROSTITUICAO/EXPLORACAO SEXUAL VULNERAVEL	TEATRO/TV/FILME-MENOR DE IDADE EM SEXO/PORNO
FAVORECIMENTO DA PROSTITUICAO	VITIMA DE VIOLENCIA SEXUAL

### Violência patrimonial

Entendida como qualquer conduta que configure retenção, subtração, destruição parcial ou total de objetos, instrumentos de trabalho, documentos pessoais, bens, valores e direitos ou recursos econômicos, incluindo os destinados a satisfazer suas necessidades.



ALTERA LIMITE/USURPA AGUA/ESBULHO POSSESSORIO	FERIR ANIMAIS SILVESTRES/DOMESTICOS/NATIVOS/EXOTIC
ALTERACAO DE LIMITES	FRAUDE/ABUSO EM SOCIEDADE / FUNDACAO
APROPRIACAO INDEBITA DE COISA ALHEIA MOVEL	FURTO
APROPRIACAO INDEBITA PREVIDENCIARIA	FURTO DE COISA COMUM
ARREMESSO DE PROJETIL	NEGAR SALDAR DESPESA
CRIME CONTRA A CORRESPONDENCIA / COMUNICACAO	OUTRAS INFRACOES CONTRA O PATRIMONIO
DANIFICAR BEM PARA CAUSAR AUMENTO DE PRECO	PECULATO
DANO	RECEPTACAO
DIVULGACAO DE SEGREDO	ROUBO
ESBULHO POSSESSORIO	USURPACAO DE AGUAS
ESTELIONATO	VENDE/COMPRA/TRANSP/USA BEM S/ AUTORIZACAO
EXTORSAO	VIOLA SEGREDO PROFISSIONAL DA CORRESPONDENCIA
EXTORSAO INDIRETA	VIOLACAO DE TELECOMUNICACAO
EXTORSAO MEDIANTE SEQUESTRO	VIOLACAO DO SEGREDO PROFISSIONAL
EXTRAVIA/SONEGA/INUTILIZA LIVRO/DOCUMENTO	VIOLENCIA OU FRAUDE EM ARREMATACAO JUDICIAL
FALSO RECONHECIMENTO DE FIRMA OU LETRA	

### **Violência Moral**

Entendida como qualquer conduta que configure calúnia, difamação ou injúria.

CALUNIA
DIFAMACAO
DIFAMAR ALGUEM, NA PROPAGANDA ELEITORAL
INJURIA
INJURIA ALGUEM NA PROPAGANDA ELEITORAL

### **Outras violências**

Sobre esta denominação, foram consideradas todas as ocorrências registradas sem distinção da natureza do delito.

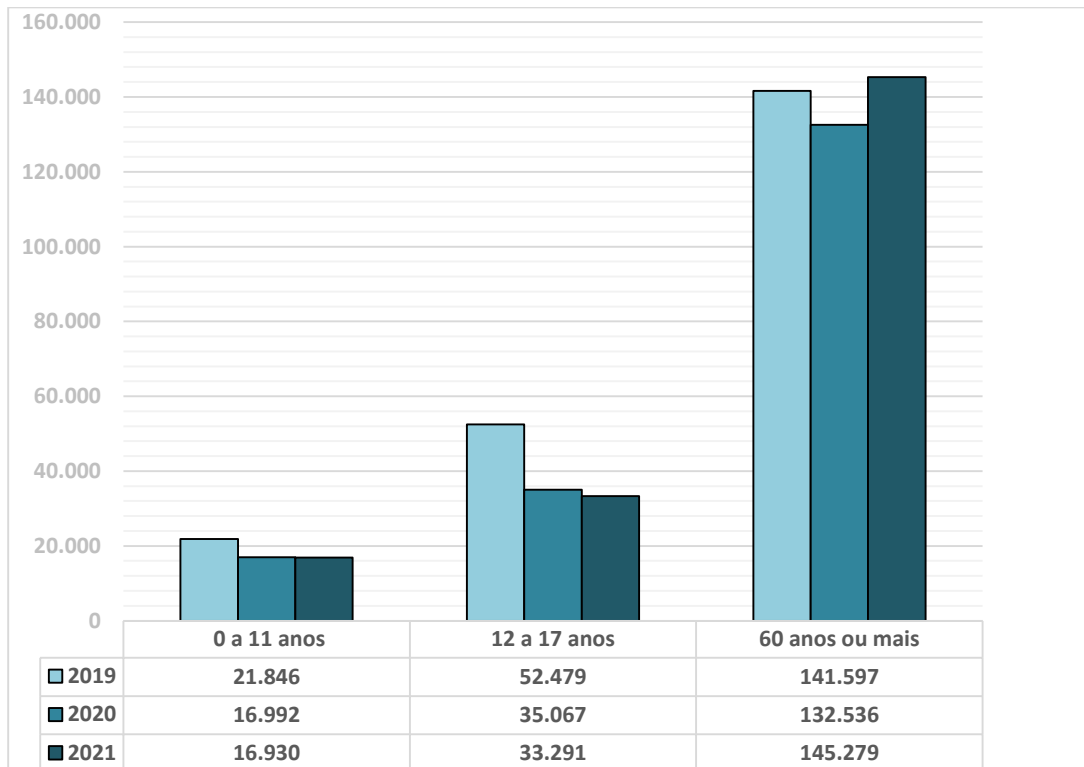


### 3. ANÁLISES: CRIANÇAS, ADOLESCENTES E IDOSOS VÍTIMAS DE VIOLÊNCIA

**Tabela 01:** Quantitativo de crianças, adolescentes e idosos vítimas de violência, por faixa etária e ano – Minas Gerais – 2019 a 2021.

Faixa Etária	Ano			Total
	2019	2020	2021	
0 a 11 anos	21.846	16.992	16.930	55.768
12 a 17 anos	52.479	35.067	33.291	120.837
60 anos ou mais	141.597	132.536	145.279	419.412
<b>Total</b>	<b>215.922</b>	<b>184.595</b>	<b>195.500</b>	<b>596.017</b>

**Gráfico 01:** Quantitativo de crianças, adolescentes e idosos vítimas de violência, por faixa etária e ano – Minas Gerais – 2019 a 2021.

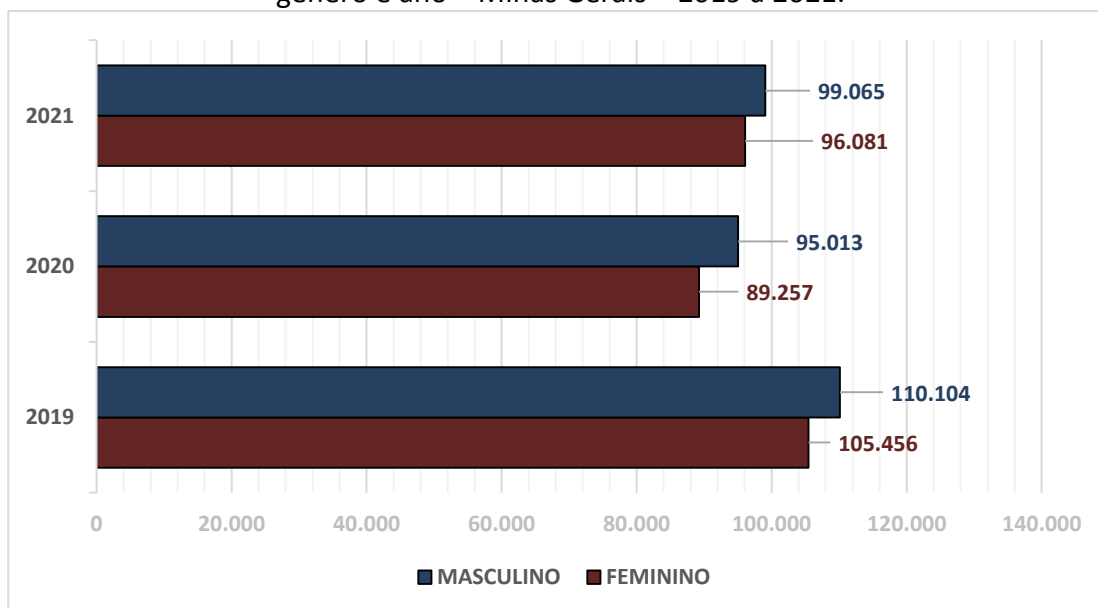




**Tabela 02:** Quantitativo de crianças, adolescentes e idosos vítimas de violência, por gênero, faixa etária e ano – Minas Gerais – 2019 a 2021.

Gênero	Faixa Etária	Ano			Total
		2019	2020	2021	
FEMININO	0 a 11 anos	11.099	8.686	8.807	28.592
	12 a 17 anos	30.719	21.628	20.889	73.236
	60 anos ou mais	63.638	58.943	66.385	188.966
	<b>Total</b>	<b>105.456</b>	<b>89.257</b>	<b>96.081</b>	<b>290.794</b>
MASCULINO	0 a 11 anos	10.585	8.137	7.967	26.689
	12 a 17 anos	21.669	13.367	12.318	47.354
	60 anos ou mais	77.850	73.509	78.780	230.139
	<b>Total</b>	<b>110.104</b>	<b>95.013</b>	<b>99.065</b>	<b>304.182</b>
NÃO INFORMADO	0 a 11 anos	162	169	156	487
	12 a 17 anos	91	72	84	247
	60 anos ou mais	109	84	114	307
	<b>Total</b>	<b>362</b>	<b>325</b>	<b>354</b>	<b>1.041</b>
<b>Total</b>		<b>215.922</b>	<b>184.595</b>	<b>195.500</b>	<b>596.017</b>

**Gráfico 02:** Quantitativo de crianças, adolescentes e idosos vítimas de violência, por gênero e ano – Minas Gerais – 2019 a 2021.

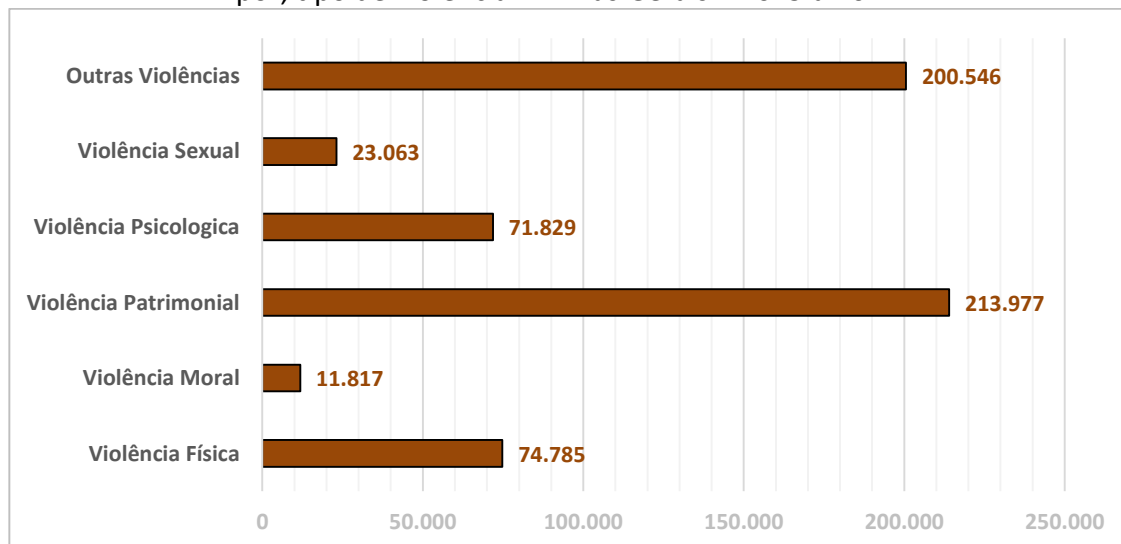




**Tabela 03:** Quantitativo de crianças, adolescentes e idosos vítimas de violência, por faixa etária, tipo de violência e ano – Minas Gerais – 2019 a 2021.

Tipo de Violência	Faixa Etária	Ano			Total
		2019	2020	2021	
Violência Física	0 a 11 anos	4.807	3.648	3.646	12.101
	12 a 17 anos	12.685	8.621	8.254	29.560
	60 anos ou mais	11.272	11.014	10.838	33.124
	<b>Total</b>	<b>28.764</b>	<b>23.283</b>	<b>22.738</b>	<b>74.785</b>
Violência Moral	0 a 11 anos	215	164	230	609
	12 a 17 anos	1.217	1.065	882	3.164
	60 anos ou mais	2.667	2.772	2.605	8.044
	<b>Total</b>	<b>4.099</b>	<b>4.001</b>	<b>3.717</b>	<b>11.817</b>
Violência Patrimonial	0 a 11 anos	993	601	521	2.115
	12 a 17 anos	12.924	5.806	5.007	23.737
	60 anos ou mais	64.381	57.409	66.335	188.125
	<b>Total</b>	<b>78.298</b>	<b>63.816</b>	<b>71.863</b>	<b>213.977</b>
Violência Psicológica	0 a 11 anos	1.452	1.197	1.136	3.785
	12 a 17 anos	7.717	5.807	5.321	18.845
	60 anos ou mais	16.576	15.995	16.628	49.199
	<b>Total</b>	<b>25.745</b>	<b>22.999</b>	<b>23.085</b>	<b>71.829</b>
Violência Sexual	0 a 11 anos	3.544	2.940	2.876	9.360
	12 a 17 anos	4.929	4.160	4.093	13.182
	60 anos ou mais	163	180	178	521
	<b>Total</b>	<b>8.636</b>	<b>7.280</b>	<b>7.147</b>	<b>23.063</b>
Outras Violências	0 a 11 anos	10.835	8.442	8.521	27.798
	12 a 17 anos	13.007	9.608	9.734	32.349
	60 anos ou mais	46.538	45.166	48.695	140.399
	<b>Total</b>	<b>70.380</b>	<b>63.216</b>	<b>66.950</b>	<b>200.546</b>
<b>Total</b>		<b>57.528</b>	<b>46.566</b>	<b>45.476</b>	<b>149.570</b>

**Gráfico 03:** Quantitativo total de crianças, adolescentes e idosos vítimas de violência, por, tipo de violência – Minas Gerais – 2019 a 2021.





**Tabela 04:** Quantitativo de crianças (0 a 11 anos) vítimas de violência, por RISP (Região Integrada de Segurança Pública) por ano – Minas Gerais – 2019 a 2021.

RISP	ANO			Total
	2019	2020	2021	
1º Departamento - Belo Horizonte	2.235	1.592	1.725	5.552
2º Departamento - Contagem	1.807	1.328	1.355	4.490
3º Departamento - Vespasiano	1.044	843	852	2.739
4º Departamento - Juiz de Fora	1.520	1.202	1.126	3.848
5º Departamento - Uberaba	1.241	1.046	1.114	3.401
6º Departamento - Lavras	933	789	740	2.462
7º Departamento - Divinópolis	1.341	1.024	1.012	3.377
8º Departamento - Governador Valadares	878	677	593	2.148
9º Departamento - Uberlândia	1.301	1.062	1.004	3.367
10º Departamento - Patos de Minas	736	584	602	1.922
11º Departamento - Montes Claros	1.240	921	991	3.152
12º Departamento - Ipatinga	1.778	1.441	1.436	4.655
13º Departamento - Barbacena	735	464	542	1.741
14º Departamento - Curvelo	812	722	668	2.202
15º Departamento - Teófilo Otoni	977	739	629	2.345
16º Departamento - Unai	525	349	380	1.254
17º Departamento - Pouso Alegre	942	809	829	2.580
18º Departamento - Poços de Caldas	1.363	1.079	941	3.383
19º Departamento - Sete Lagoas	438	321	391	1.150
<b>Total</b>	<b>21.846</b>	<b>16.992</b>	<b>16.930</b>	<b>55.768</b>



**Tabela 05:** Quantitativo de adolescentes (12 a 17 anos) vítimas de violência, por RISP (Região Integrada de Segurança Pública) por ano e ano – Minas Gerais – 2019 a 2021.

RISP	ANO			Total
	2019	2020	2021	
1º Departamento - Belo Horizonte	6.869	3.783	3.302	13.954
2º Departamento - Contagem	4.297	2.687	2.625	9.609
3º Departamento - Vespasiano	2.470	1.566	1.686	5.722
4º Departamento - Juiz de Fora	3.748	2.620	2.468	8.836
5º Departamento - Uberaba	2.527	1.762	1.656	5.945
6º Departamento - Lavras	1.990	1.396	1.431	4.817
7º Departamento - Divinópolis	3.338	2.266	2.046	7.650
8º Departamento - Governador Valadares	2.095	1.459	1.367	4.921
9º Departamento - Uberlândia	2.780	1.864	1.732	6.376
10º Departamento - Patos de Minas	1.702	1.221	1.028	3.951
11º Departamento - Montes Claros	3.161	2.184	2.137	7.482
12º Departamento - Ipatinga	4.490	3.053	2.834	10.377
13º Departamento - Barbacena	1.751	1.234	1.231	4.216
14º Departamento - Curvelo	2.221	1.613	1.445	5.279
15º Departamento - Teófilo Otoni	2.234	1.557	1.525	5.316
16º Departamento - Unai	1.224	724	718	2.666
17º Departamento - Pouso Alegre	1.822	1.352	1.404	4.578
18º Departamento - Poços de Caldas	2.629	1.939	1.858	6.426
19º Departamento - Sete Lagoas	1.131	787	798	2.716
<b>Total</b>	<b>52.479</b>	<b>35.067</b>	<b>33.291</b>	<b>120.837</b>



**Tabela 06:** Quantitativo de idosos (60 anos ou mais) vítimas de violência, por RISP (Região Integrada de Segurança Pública) por ano – Minas Gerais – 2019 a 2021.

RISP	ANO			Total
	2019	2020	2021	
1º Departamento - Belo Horizonte	20.222	18.227	21.369	59.818
2º Departamento - Contagem	8.524	7.955	8.459	24.938
3º Departamento - Vespasiano	5.223	5.289	5.968	16.480
4º Departamento - Juiz de Fora	12.405	10.798	13.068	36.271
5º Departamento - Uberaba	7.484	6.718	7.922	22.124
6º Departamento - Lavras	6.291	6.139	7.451	19.881
7º Departamento - Divinópolis	9.129	8.511	8.253	25.893
8º Departamento - Governador Valadares	4.726	4.437	4.445	13.608
9º Departamento - Uberlândia	10.803	11.316	12.116	34.235
10º Departamento - Patos de Minas	3.773	3.523	3.847	11.143
11º Departamento - Montes Claros	7.087	6.281	6.359	19.727
12º Departamento - Ipatinga	10.798	10.567	10.547	31.912
13º Departamento - Barbacena	5.135	4.726	5.588	15.449
14º Departamento - Curvelo	5.177	4.801	5.093	15.071
15º Departamento - Teófilo Otoni	5.291	4.729	4.400	14.420
16º Departamento - Unai	2.636	2.379	2.625	7.640
17º Departamento - Pouso Alegre	5.323	5.381	6.341	17.045
18º Departamento - Poços de Caldas	8.694	8.152	8.659	25.505
19º Departamento - Sete Lagoas	2.876	2.607	2.769	8.252
<b>Total</b>	<b>141.597</b>	<b>132.536</b>	<b>145.279</b>	<b>419.412</b>



**Tabela 07:** Quantitativo de crianças, adolescentes e idosos vítimas de violência, por município e ano – Minas Gerais – 2019 a 2021.

Município	Faixa Etária	Ano			Total
		2019	2020	2021	
ABADIA DOS DOURADOS	0 a 11 anos	2	8	12	22
	12 a 17 anos	5	8	7	20
	60 anos ou mais	35	30	32	97
ABAETE	0 a 11 anos	23	17	16	56
	12 a 17 anos	72	58	52	182
	60 anos ou mais	178	221	234	633
ABRE-CAMPO	0 a 11 anos	8	6	3	17
	12 a 17 anos	23	19	14	56
	60 anos ou mais	52	60	58	170
ACAIACA	0 a 11 anos	4	2	6	12
	12 a 17 anos	9	5	6	20
	60 anos ou mais	19	18	21	58
ACUCENA	0 a 11 anos	14	2	0	16
	12 a 17 anos	13	13	8	34
	60 anos ou mais	43	35	41	119
AGUA BOA	0 a 11 anos	9	12	10	31
	12 a 17 anos	23	30	16	69
	60 anos ou mais	84	44	60	188
AGUA COMPRIDA	0 a 11 anos	1	2	2	5
	12 a 17 anos	9	6	2	17
	60 anos ou mais	27	26	14	67
AGUANIL	0 a 11 anos	5	6	2	13
	12 a 17 anos	10	3	12	25
	60 anos ou mais	33	25	25	83
AGUAS FORMOSAS	0 a 11 anos	9	16	14	39
	12 a 17 anos	51	36	26	113
	60 anos ou mais	86	83	97	266
AGUAS VERMELHAS	0 a 11 anos	13	14	8	35
	12 a 17 anos	35	19	14	68
	60 anos ou mais	50	28	19	97
AIMORES	0 a 11 anos	13	9	11	33
	12 a 17 anos	41	24	29	94
	60 anos ou mais	86	89	116	291
AIURUOCA	0 a 11 anos	2	4	2	8
	12 a 17 anos	6	5	3	14
	60 anos ou mais	17	14	33	64
ALAGOA	0 a 11 anos	1	0	1	2
	12 a 17 anos	5	1	0	6
	60 anos ou mais	2	1	4	7
ALBERTINA	0 a 11 anos	0	1	1	2
	12 a 17 anos	3	2	3	8
	60 anos ou mais	4	7	14	25
ALEM PARAIBA	0 a 11 anos	13	18	15	46
	12 a 17 anos	48	36	28	112
	60 anos ou mais	156	136	137	429
ALFENAS	0 a 11 anos	201	150	132	483
	12 a 17 anos	199	167	171	537
	60 anos ou mais	933	834	975	2.742



**POLÍCIA CIVIL DO ESTADO DE MINAS GERAIS**  
SUPERINTENDÊNCIA DE INFORMAÇÕES E INTELIGÊNCIA POLICIAL  
Diretoria de Estatística e Análise Criminal

<b>ALFREDO VASCONCELOS</b>	0 a 11 anos	11	4	8	23
	12 a 17 anos	15	14	14	43
	60 anos ou mais	14	33	30	77
<b>ALMENARA</b>	0 a 11 anos	85	75	58	218
	12 a 17 anos	177	146	143	466
	60 anos ou mais	481	444	373	1.298
<b>ALPERCATA</b>	0 a 11 anos	4	5	5	14
	12 a 17 anos	10	12	12	34
	60 anos ou mais	49	37	32	118
<b>ALPINOPOLIS</b>	0 a 11 anos	19	17	17	53
	12 a 17 anos	37	31	27	95
	60 anos ou mais	73	77	67	217
<b>ALTEROSA</b>	0 a 11 anos	10	12	25	47
	12 a 17 anos	24	23	19	66
	60 anos ou mais	71	71	57	199
<b>ALTO CAPARAO</b>	0 a 11 anos	5	9	2	16
	12 a 17 anos	12	8	9	29
	60 anos ou mais	9	8	13	30
<b>ALTO JEQUITIBA</b>	0 a 11 anos	3	9	3	15
	12 a 17 anos	18	13	9	40
	60 anos ou mais	31	27	34	92
<b>ALTO RIO DOCE</b>	0 a 11 anos	4	1	4	9
	12 a 17 anos	28	11	16	55
	60 anos ou mais	64	48	53	165
<b>ALVARENGA</b>	0 a 11 anos	3	2	0	5
	12 a 17 anos	5	3	5	13
	60 anos ou mais	19	8	10	37
<b>ALVINOPOLIS</b>	0 a 11 anos	9	8	11	28
	12 a 17 anos	25	23	17	65
	60 anos ou mais	74	58	58	190
<b>ALVORADA DE MINAS</b>	0 a 11 anos	7	2	2	11
	12 a 17 anos	12	9	11	32
	60 anos ou mais	22	15	25	62
<b>AMPARO DA SERRA</b>	0 a 11 anos	1	3	4	8
	12 a 17 anos	18	11	7	36
	60 anos ou mais	27	36	38	101
<b>ANDRADAS</b>	0 a 11 anos	36	23	36	95
	12 a 17 anos	65	51	50	166
	60 anos ou mais	308	289	314	911
<b>ANDRELANDIA</b>	0 a 11 anos	4	5	4	13
	12 a 17 anos	6	5	8	19
	60 anos ou mais	23	21	29	73
<b>ANGELANDIA</b>	0 a 11 anos	10	8	8	26
	12 a 17 anos	17	19	15	51
	60 anos ou mais	36	21	32	89
<b>ANTONIO CARLOS</b>	0 a 11 anos	6	8	8	22
	12 a 17 anos	30	14	21	65
	60 anos ou mais	80	87	108	275
<b>ANTONIO DIAS</b>	0 a 11 anos	13	4	1	18
	12 a 17 anos	17	8	9	34
	60 anos ou mais	45	40	31	116
<b>ANTONIO PRADO DE MINAS</b>	12 a 17 anos	2	1	2	5



**POLÍCIA CIVIL DO ESTADO DE MINAS GERAIS**  
SUPERINTENDÊNCIA DE INFORMAÇÕES E INTELIGÊNCIA POLICIAL  
Diretoria de Estatística e Análise Criminal

	60 anos ou mais	7	11	7	25
<b>ARACAI</b>	0 a 11 anos	1	1	2	4
	12 a 17 anos	6	4	4	14
	60 anos ou mais	17	3	12	32
<b>ARACITABA</b>	0 a 11 anos	1	0	2	3
	12 a 17 anos	2	1	7	10
	60 anos ou mais	6	10	12	28
<b>ARACUAI</b>	0 a 11 anos	29	20	23	72
	12 a 17 anos	86	69	61	216
	60 anos ou mais	200	174	171	545
<b>ARAGUARI</b>	0 a 11 anos	177	115	118	410
	12 a 17 anos	328	216	190	734
	60 anos ou mais	1.007	867	933	2.807
<b>ARANTINA</b>	12 a 17 anos	6	6	9	21
	60 anos ou mais	7	14	7	28
<b>ARAPONGA</b>	0 a 11 anos	1	1	0	2
	12 a 17 anos	16	5	9	30
	60 anos ou mais	15	19	21	55
<b>ARAPORA</b>	0 a 11 anos	5	5	9	19
	12 a 17 anos	6	18	15	39
	60 anos ou mais	32	30	33	95
<b>ARAPUA</b>	0 a 11 anos	4	4	0	8
	12 a 17 anos	8	7	3	18
	60 anos ou mais	17	1	11	29
<b>ARAUJOS</b>	0 a 11 anos	5	9	9	23
	12 a 17 anos	18	10	17	45
	60 anos ou mais	22	37	28	87
<b>ARAXA</b>	0 a 11 anos	204	144	156	504
	12 a 17 anos	363	253	212	828
	60 anos ou mais	1.286	1.107	1.249	3.642
<b>ARCEBURGO</b>	0 a 11 anos	7	11	13	31
	12 a 17 anos	11	17	11	39
	60 anos ou mais	37	36	25	98
<b>ARCOS</b>	0 a 11 anos	68	26	33	127
	12 a 17 anos	111	66	76	253
	60 anos ou mais	237	333	358	928
<b>AREADO</b>	0 a 11 anos	14	11	16	41
	12 a 17 anos	27	19	10	56
	60 anos ou mais	64	84	58	206
<b>ARGIRITA</b>	0 a 11 anos	5	1	3	9
	12 a 17 anos	7	3	3	13
	60 anos ou mais	19	11	15	45
<b>ARICANDUVA</b>	0 a 11 anos	2	2	3	7
	12 a 17 anos	3	15	9	27
	60 anos ou mais	7	14	17	38
<b>ARINOS</b>	0 a 11 anos	22	20	18	60
	12 a 17 anos	72	48	22	142
	60 anos ou mais	140	124	91	355
<b>ASTOLFO DUTRA</b>	0 a 11 anos	2	6	5	13
	12 a 17 anos	15	8	13	36
	60 anos ou mais	41	36	45	122
<b>ATALEIA</b>	0 a 11 anos	7	13	9	29



POLÍCIA CIVIL DO ESTADO DE MINAS GERAIS  
SUPERINTENDÊNCIA DE INFORMAÇÕES E INTELIGÊNCIA POLICIAL  
Diretoria de Estatística e Análise Criminal

	12 a 17 anos	22	13	30	65
	60 anos ou mais	66	60	54	180
AUGUSTO DE LIMA	0 a 11 anos	5	0	1	6
	12 a 17 anos	9	11	9	29
	60 anos ou mais	30	35	24	89
BAEPENDI	0 a 11 anos	14	7	12	33
	12 a 17 anos	47	23	19	89
	60 anos ou mais	106	62	94	262
BALDIM	0 a 11 anos	9	11	13	33
	12 a 17 anos	17	10	11	38
	60 anos ou mais	74	68	68	210
BAMBUI	0 a 11 anos	14	10	15	39
	12 a 17 anos	85	37	29	151
	60 anos ou mais	225	235	214	674
BANDEIRA	0 a 11 anos	2	2	4	8
	12 a 17 anos	16	7	12	35
	60 anos ou mais	23	10	17	50
BANDEIRA DO SUL	0 a 11 anos	6	3	4	13
	12 a 17 anos	9	5	10	24
	60 anos ou mais	27	22	22	71
BARAO DE COCAIS	0 a 11 anos	46	35	38	119
	12 a 17 anos	83	63	61	207
	60 anos ou mais	112	142	153	407
BARAO DO MONTE ALTO	0 a 11 anos	2	10	5	17
	12 a 17 anos	10	17	9	36
	60 anos ou mais	16	30	33	79
BARBACENA	0 a 11 anos	203	110	100	413
	12 a 17 anos	380	250	227	857
	60 anos ou mais	1.337	1.070	1.378	3.785
BARRA LONGA	0 a 11 anos	2	6	3	11
	12 a 17 anos	3	6	5	14
	60 anos ou mais	20	30	35	85
BARROSO	0 a 11 anos	11	5	10	26
	12 a 17 anos	43	43	39	125
	60 anos ou mais	98	64	96	258
BELA VISTA DE MINAS	0 a 11 anos	14	5	3	22
	12 a 17 anos	19	8	12	39
	60 anos ou mais	47	51	55	153
BELMIRO BRAGA	0 a 11 anos	3	0	1	4
	12 a 17 anos	7	2	3	12
	60 anos ou mais	18	12	21	51
BELO HORIZONTE	0 a 11 anos	2.235	1.592	1.725	5.552
	12 a 17 anos	6.869	3.783	3.302	13.954
	60 anos ou mais	20.222	18.227	21.369	59.818
BELO ORIENTE	0 a 11 anos	36	12	17	65
	12 a 17 anos	42	36	31	109
	60 anos ou mais	80	80	82	242
BELO VALE	0 a 11 anos	5	2	6	13
	12 a 17 anos	14	8	15	37
	60 anos ou mais	59	51	35	145
BERILO	0 a 11 anos	3	2	1	6
	12 a 17 anos	10	6	4	20



**POLÍCIA CIVIL DO ESTADO DE MINAS GERAIS**  
SUPERINTENDÊNCIA DE INFORMAÇÕES E INTELIGÊNCIA POLICIAL  
Diretoria de Estatística e Análise Criminal

	60 anos ou mais	45	21	22	88
<b>BERIZAL</b>	0 a 11 anos	3	0	2	5
	12 a 17 anos	14	6	8	28
	60 anos ou mais	10	9	5	24
<b>BERTOPOLIS</b>	0 a 11 anos	3	2	4	9
	12 a 17 anos	7	11	3	21
	60 anos ou mais	13	7	13	33
<b>BETIM</b>	0 a 11 anos	308	214	287	809
	12 a 17 anos	905	474	496	1.875
	60 anos ou mais	1.458	1.372	1.530	4.360
<b>BIAS FORTES</b>	0 a 11 anos	2	1	2	5
	12 a 17 anos	3	4	3	10
	60 anos ou mais	10	23	7	40
<b>BICAS</b>	0 a 11 anos	11	7	8	26
	12 a 17 anos	32	14	14	60
	60 anos ou mais	114	128	139	381
<b>BIQUINHAS</b>	0 a 11 anos	0	0	4	4
	12 a 17 anos	1	6	2	9
	60 anos ou mais	16	14	8	38
<b>BOA ESPERANCA</b>	0 a 11 anos	40	33	34	107
	12 a 17 anos	81	61	58	200
	60 anos ou mais	221	246	372	839
<b>BOCAINA DE MINAS</b>	0 a 11 anos	0	2	3	5
	12 a 17 anos	2	3	2	7
	60 anos ou mais	9	19	23	51
<b>BOCAIUVA</b>	0 a 11 anos	46	32	20	98
	12 a 17 anos	124	85	72	281
	60 anos ou mais	219	170	223	612
<b>BOM DESPACHO</b>	0 a 11 anos	76	47	52	175
	12 a 17 anos	197	114	106	417
	60 anos ou mais	405	369	380	1.154
<b>BOM JARDIM DE MINAS</b>	0 a 11 anos	9	13	3	25
	12 a 17 anos	15	11	11	37
	60 anos ou mais	41	33	31	105
<b>BOM JESUS DA PENHA</b>	0 a 11 anos	2	5	7	14
	12 a 17 anos	8	6	2	16
	60 anos ou mais	10	13	20	43
<b>BOM JESUS DO AMPARO</b>	0 a 11 anos	14	8	1	23
	12 a 17 anos	13	12	10	35
	60 anos ou mais	35	32	41	108
<b>BOM JESUS DO GALHO</b>	0 a 11 anos	10	10	9	29
	12 a 17 anos	23	15	23	61
	60 anos ou mais	90	67	69	226
<b>BOM REPOUSO</b>	0 a 11 anos	0	5	3	8
	12 a 17 anos	11	6	15	32
	60 anos ou mais	26	20	34	80
<b>BOM SUCESSO</b>	0 a 11 anos	7	4	10	21
	12 a 17 anos	34	12	24	70
	60 anos ou mais	122	102	84	308
<b>BONFIM</b>	0 a 11 anos	6	4	1	11
	12 a 17 anos	21	8	12	41
	60 anos ou mais	49	48	51	148



**POLÍCIA CIVIL DO ESTADO DE MINAS GERAIS**  
SUPERINTENDÊNCIA DE INFORMAÇÕES E INTELIGÊNCIA POLICIAL  
Diretoria de Estatística e Análise Criminal

<b>BONFINOPOLIS DE MINAS</b>	0 a 11 anos	8	4	5	17
	12 a 17 anos	24	9	12	45
	60 anos ou mais	24	24	27	75
<b>BONITO DE MINAS</b>	0 a 11 anos	3	3	1	7
	12 a 17 anos	11	10	17	38
	60 anos ou mais	16	18	17	51
<b>BORDA DA MATA</b>	0 a 11 anos	7	4	4	15
	12 a 17 anos	12	27	14	53
	60 anos ou mais	74	97	112	283
<b>BOTELHOS</b>	0 a 11 anos	10	10	6	26
	12 a 17 anos	36	45	21	102
	60 anos ou mais	81	99	111	291
<b>BOTUMIRIM</b>	0 a 11 anos	2	1	2	5
	12 a 17 anos	12	8	12	32
	60 anos ou mais	36	38	32	106
<b>BRAS PIRES</b>	0 a 11 anos	2	7	0	9
	12 a 17 anos	11	11	8	30
	60 anos ou mais	29	25	11	65
<b>BRASILANDIA DE MINAS</b>	0 a 11 anos	6	13	18	37
	12 a 17 anos	32	11	23	66
	60 anos ou mais	47	33	46	126
<b>BRASILIA DE MINAS</b>	0 a 11 anos	27	18	12	57
	12 a 17 anos	58	31	35	124
	60 anos ou mais	150	121	167	438
<b>BRASOPOLIS</b>	0 a 11 anos	3	14	9	26
	12 a 17 anos	30	26	20	76
	60 anos ou mais	84	62	81	227
<b>BRAUNAS</b>	0 a 11 anos	4	6	1	11
	12 a 17 anos	4	17	7	28
	60 anos ou mais	30	24	33	87
<b>BRUMADINHO</b>	0 a 11 anos	27	28	25	80
	12 a 17 anos	74	58	54	186
	60 anos ou mais	269	226	273	768
<b>BUENO BRANDAO</b>	0 a 11 anos	5	3	5	13
	12 a 17 anos	24	6	11	41
	60 anos ou mais	64	58	53	175
<b>BUENOPOLIS</b>	0 a 11 anos	18	13	10	41
	12 a 17 anos	26	8	21	55
	60 anos ou mais	58	81	57	196
<b>BUGRE</b>	0 a 11 anos	3	1	5	9
	12 a 17 anos	7	3	5	15
	60 anos ou mais	18	24	10	52
<b>BURITIS</b>	0 a 11 anos	25	20	29	74
	12 a 17 anos	90	62	51	203
	60 anos ou mais	174	134	135	443
<b>BURITIZEIRO</b>	0 a 11 anos	32	22	12	66
	12 a 17 anos	121	71	57	249
	60 anos ou mais	161	159	140	460
<b>CABECEIRA GRANDE</b>	0 a 11 anos	10	9	9	28
	12 a 17 anos	30	18	11	59
	60 anos ou mais	39	37	41	117
<b>CABO VERDE</b>	0 a 11 anos	7	7	1	15



POLÍCIA CIVIL DO ESTADO DE MINAS GERAIS  
SUPERINTENDÊNCIA DE INFORMAÇÕES E INTELIGÊNCIA POLICIAL  
Diretoria de Estatística e Análise Criminal

	12 a 17 anos	19	15	14	48
	60 anos ou mais	58	47	49	154
CACHOEIRA DA PRATA	0 a 11 anos	5	0	3	8
	12 a 17 anos	3	3	4	10
	60 anos ou mais	13	10	17	40
CACHOEIRA DE MINAS	0 a 11 anos	4	10	12	26
	12 a 17 anos	9	16	13	38
	60 anos ou mais	33	32	43	108
CACHOEIRA DE PAJEU	0 a 11 anos	4	4	0	8
	12 a 17 anos	13	12	11	36
	60 anos ou mais	33	31	27	91
CACHOEIRA DOURADA	0 a 11 anos	2	1	1	4
	12 a 17 anos	11	4	4	19
	60 anos ou mais	10	12	12	34
CAETANOPOLIS	0 a 11 anos	9	10	5	24
	12 a 17 anos	23	23	23	69
	60 anos ou mais	64	71	73	208
CAETE	0 a 11 anos	52	32	30	114
	12 a 17 anos	110	60	91	261
	60 anos ou mais	219	233	331	783
CAIANA	0 a 11 anos	3	1	1	5
	12 a 17 anos	15	5	9	29
	60 anos ou mais	13	18	11	42
CAJURI	0 a 11 anos	4	2	2	8
	12 a 17 anos	14	3	6	23
	60 anos ou mais	23	31	23	77
CALDAS	0 a 11 anos	12	1	12	25
	12 a 17 anos	24	20	26	70
	60 anos ou mais	86	74	87	247
CAMACHO	0 a 11 anos	0	3	0	3
	12 a 17 anos	3	4	2	9
	60 anos ou mais	21	14	14	49
CAMANDUCAIA	0 a 11 anos	21	17	23	61
	12 a 17 anos	46	39	36	121
	60 anos ou mais	123	121	130	374
CAMBUI	0 a 11 anos	16	10	6	32
	12 a 17 anos	27	23	23	73
	60 anos ou mais	77	108	150	335
CAMBUQUIRA	0 a 11 anos	5	8	16	29
	12 a 17 anos	37	18	15	70
	60 anos ou mais	82	77	74	233
CAMPANARIO	0 a 11 anos	7	0	0	7
	12 a 17 anos	16	10	4	30
	60 anos ou mais	37	32	24	93
CAMPANHA	0 a 11 anos	15	8	23	46
	12 a 17 anos	37	23	21	81
	60 anos ou mais	71	72	78	221
CAMPESTRE	0 a 11 anos	12	8	8	28
	12 a 17 anos	48	47	29	124
	60 anos ou mais	109	105	125	339
CAMPINA VERDE	0 a 11 anos	19	13	8	40
	12 a 17 anos	39	21	25	85



**POLÍCIA CIVIL DO ESTADO DE MINAS GERAIS**  
**SUPERINTENDÊNCIA DE INFORMAÇÕES E INTELIGÊNCIA POLICIAL**  
 Diretoria de Estatística e Análise Criminal

	60 anos ou mais	102	111	95	308
<b>CAMPO AZUL</b>	0 a 11 anos	2	4	7	13
	12 a 17 anos	6	6	9	21
	60 anos ou mais	10	15	6	31
<b>CAMPO BELO</b>	0 a 11 anos	22	24	34	80
	12 a 17 anos	69	61	53	183
	60 anos ou mais	257	306	328	891
<b>CAMPO DO MEIO</b>	0 a 11 anos	26	13	8	47
	12 a 17 anos	49	23	36	108
	60 anos ou mais	96	88	74	258
<b>CAMPO FLORIDO</b>	0 a 11 anos	9	8	7	24
	12 a 17 anos	29	24	15	68
	60 anos ou mais	56	62	49	167
<b>CAMPOS ALTOS</b>	0 a 11 anos	40	29	30	99
	12 a 17 anos	109	63	51	223
	60 anos ou mais	190	109	144	443
<b>CAMPOS GERAIS</b>	0 a 11 anos	13	13	15	41
	12 a 17 anos	37	30	26	93
	60 anos ou mais	129	122	161	412
<b>CANA VERDE</b>	0 a 11 anos	2	1	1	4
	12 a 17 anos	7	6	7	20
	60 anos ou mais	27	28	21	76
<b>CANAA</b>	0 a 11 anos	0	1	1	2
	12 a 17 anos	2	1	6	9
	60 anos ou mais	31	11	26	68
<b>CANAPOLIS</b>	0 a 11 anos	7	2	7	16
	12 a 17 anos	26	25	22	73
	60 anos ou mais	48	52	40	140
<b>CANDEIAS</b>	0 a 11 anos	3	3	4	10
	12 a 17 anos	6	18	13	37
	60 anos ou mais	58	55	46	159
<b>CANTAGALO</b>	0 a 11 anos	2	2	1	5
	12 a 17 anos	15	8	3	26
	60 anos ou mais	6	17	15	38
<b>CAPARAO</b>	0 a 11 anos	4	6	3	13
	12 a 17 anos	9	12	12	33
	60 anos ou mais	19	13	8	40
<b>CAPELA NOVA</b>	0 a 11 anos	0	0	1	1
	12 a 17 anos	1	5	4	10
	60 anos ou mais	15	10	9	34
<b>CAPELINHA</b>	0 a 11 anos	40	40	37	117
	12 a 17 anos	120	95	89	304
	60 anos ou mais	194	186	194	574
<b>CAPETINGA</b>	0 a 11 anos	8	12	12	32
	12 a 17 anos	21	12	18	51
	60 anos ou mais	46	49	59	154
<b>CAPIM BRANCO</b>	0 a 11 anos	7	6	3	16
	12 a 17 anos	16	18	9	43
	60 anos ou mais	55	58	44	157
<b>CAPINOPOLIS</b>	0 a 11 anos	18	13	11	42
	12 a 17 anos	42	29	24	95
	60 anos ou mais	75	98	90	263



**POLÍCIA CIVIL DO ESTADO DE MINAS GERAIS**  
SUPERINTENDÊNCIA DE INFORMAÇÕES E INTELIGÊNCIA POLICIAL  
Diretoria de Estatística e Análise Criminal

<b>CAPITAO ANDRADE</b>	0 a 11 anos	5	5	5	15
	12 a 17 anos	15	11	23	49
	60 anos ou mais	22	29	25	76
<b>CAPITAO ENEIAS</b>	0 a 11 anos	14	17	24	55
	12 a 17 anos	57	35	35	127
	60 anos ou mais	72	69	64	205
<b>CAPITOLIO</b>	0 a 11 anos	8	15	4	27
	12 a 17 anos	29	24	12	65
	60 anos ou mais	82	99	66	247
<b>CAPUTIRA</b>	0 a 11 anos	9	9	4	22
	12 a 17 anos	18	10	20	48
	60 anos ou mais	28	20	29	77
<b>CARAI</b>	0 a 11 anos	19	13	7	39
	12 a 17 anos	43	20	21	84
	60 anos ou mais	61	44	70	175
<b>CARANAIBA</b>	12 a 17 anos	3	0	1	4
	60 anos ou mais	12	8	12	32
<b>CARANDAI</b>	0 a 11 anos	12	6	5	23
	12 a 17 anos	31	25	28	84
	60 anos ou mais	95	94	88	277
<b>CARANGOLA</b>	0 a 11 anos	17	25	32	74
	12 a 17 anos	102	56	46	204
	60 anos ou mais	177	187	200	564
<b>CARATINGA</b>	0 a 11 anos	87	90	70	247
	12 a 17 anos	258	175	181	614
	60 anos ou mais	800	880	833	2.513
<b>CARBONITA</b>	0 a 11 anos	18	5	8	31
	12 a 17 anos	23	21	13	57
	60 anos ou mais	31	35	13	79
<b>CAREACU</b>	0 a 11 anos	3	5	7	15
	12 a 17 anos	14	3	10	27
	60 anos ou mais	20	25	36	81
<b>CARLOS CHAGAS</b>	0 a 11 anos	12	17	21	50
	12 a 17 anos	64	27	54	145
	60 anos ou mais	133	125	120	378
<b>CARMESIA</b>	0 a 11 anos	0	1	1	2
	12 a 17 anos	4	0	1	5
	60 anos ou mais	4	3	7	14
<b>CARMO DA CACHOEIRA</b>	0 a 11 anos	7	2	1	10
	12 a 17 anos	40	16	15	71
	60 anos ou mais	54	52	58	164
<b>CARMO DA MATA</b>	0 a 11 anos	6	1	4	11
	12 a 17 anos	29	16	24	69
	60 anos ou mais	43	29	64	136
<b>CARMO DE MINAS</b>	0 a 11 anos	14	9	10	33
	12 a 17 anos	30	22	21	73
	60 anos ou mais	47	71	83	201
<b>CARMO DO CAJURU</b>	0 a 11 anos	30	27	26	83
	12 a 17 anos	82	50	46	178
	60 anos ou mais	190	168	132	490
<b>CARMO DO PARANAIBA</b>	0 a 11 anos	35	36	28	99
	12 a 17 anos	128	64	54	246



**POLÍCIA CIVIL DO ESTADO DE MINAS GERAIS**  
**SUPERINTENDÊNCIA DE INFORMAÇÕES E INTELIGÊNCIA POLICIAL**  
 Diretoria de Estatística e Análise Criminal

	60 anos ou mais	302	197	262	761
<b>CARMO DO RIO CLARO</b>	0 a 11 anos	30	20	21	71
	12 a 17 anos	33	29	39	101
	60 anos ou mais	121	120	137	378
<b>CARMOPOLIS DE MINAS</b>	0 a 11 anos	8	11	5	24
	12 a 17 anos	27	19	32	78
	60 anos ou mais	63	52	72	187
<b>CARNEIRINHO</b>	0 a 11 anos	9	21	7	37
	12 a 17 anos	19	20	16	55
	60 anos ou mais	50	42	43	135
<b>CARRANCAS</b>	0 a 11 anos	2	2	2	6
	12 a 17 anos	11	11	9	31
	60 anos ou mais	14	22	24	60
<b>CARVALHOPOLIS</b>	0 a 11 anos	0	2	1	3
	12 a 17 anos	8	1	2	11
	60 anos ou mais	11	13	13	37
<b>CARVALHOS</b>	0 a 11 anos	4	2	3	9
	12 a 17 anos	4	4	3	11
	60 anos ou mais	15	9	21	45
<b>CASA GRANDE</b>	12 a 17 anos	2	8	2	12
	60 anos ou mais	6	10	11	27
<b>CASCALHO RICO</b>	0 a 11 anos	3	1	2	6
	12 a 17 anos	7	2	4	13
	60 anos ou mais	25	23	11	59
<b>CASSIA</b>	0 a 11 anos	27	27	17	71
	12 a 17 anos	35	44	32	111
	60 anos ou mais	166	140	172	478
<b>CATAGUASES</b>	0 a 11 anos	53	33	27	113
	12 a 17 anos	158	115	109	382
	60 anos ou mais	544	487	590	1.621
<b>CATAS ALTAS</b>	0 a 11 anos	1	2	1	4
	12 a 17 anos	7	10	7	24
	60 anos ou mais	31	26	18	75
<b>CATAS ALTAS DA NORUEGA</b>	0 a 11 anos	4	1	1	6
	12 a 17 anos	8	4	3	15
	60 anos ou mais	23	22	13	58
<b>CATUJI</b>	0 a 11 anos	9	3	7	19
	12 a 17 anos	13	7	13	33
	60 anos ou mais	42	15	27	84
<b>CATUTI</b>	0 a 11 anos	0	3	4	7
	12 a 17 anos	7	12	10	29
	60 anos ou mais	4	11	7	22
<b>CAXAMBU</b>	0 a 11 anos	17	19	22	58
	12 a 17 anos	46	32	34	112
	60 anos ou mais	133	125	126	384
<b>CEDRO DO ABAETE</b>	0 a 11 anos	5	0	1	6
	12 a 17 anos	3	5	4	12
	60 anos ou mais	5	7	4	16
<b>CENTRAL DE MINAS</b>	0 a 11 anos	1	3	1	5
	12 a 17 anos	4	6	7	17
	60 anos ou mais	17	17	9	43
<b>CENTRALINA</b>	0 a 11 anos	7	7	4	18



**POLÍCIA CIVIL DO ESTADO DE MINAS GERAIS**  
**SUPERINTENDÊNCIA DE INFORMAÇÕES E INTELIGÊNCIA POLICIAL**  
 Diretoria de Estatística e Análise Criminal

	12 a 17 anos	7	17	13	37
	60 anos ou mais	42	39	57	138
<b>CHACARA</b>	0 a 11 anos	7	1	4	12
	12 a 17 anos	21	11	10	42
	60 anos ou mais	44	37	49	130
<b>CHALE</b>	0 a 11 anos	6	4	0	10
	12 a 17 anos	10	9	14	33
	60 anos ou mais	11	13	4	28
<b>CHAPADA DO NORTE</b>	0 a 11 anos	7	5	0	12
	12 a 17 anos	16	13	11	40
	60 anos ou mais	26	28	14	68
<b>CHAPADA GAUCHA</b>	0 a 11 anos	8	16	6	30
	12 a 17 anos	20	7	16	43
	60 anos ou mais	51	28	26	105
<b>CHIADOR</b>	0 a 11 anos	3	0	2	5
	12 a 17 anos	8	5	10	23
	60 anos ou mais	10	12	9	31
<b>CIPOANEIA</b>	0 a 11 anos	6	2	4	12
	12 a 17 anos	9	2	5	16
	60 anos ou mais	15	20	11	46
<b>CLARAVAL</b>	0 a 11 anos	4	4	9	17
	12 a 17 anos	4	8	5	17
	60 anos ou mais	34	22	18	74
<b>CLARO DOS POÇOS</b>	0 a 11 anos	3	9	6	18
	12 a 17 anos	10	12	7	29
	60 anos ou mais	29	21	34	84
<b>CLAUDIO</b>	0 a 11 anos	26	28	30	84
	12 a 17 anos	83	61	58	202
	60 anos ou mais	149	179	172	500
<b>COIMBRA</b>	0 a 11 anos	6	3	3	12
	12 a 17 anos	15	7	8	30
	60 anos ou mais	51	39	32	122
<b>COLUNA</b>	0 a 11 anos	11	6	3	20
	12 a 17 anos	8	11	14	33
	60 anos ou mais	17	16	22	55
<b>COMENDADOR GOMES</b>	0 a 11 anos	1	4	3	8
	12 a 17 anos	9	3	10	22
	60 anos ou mais	21	16	14	51
<b>COMERCINHO</b>	0 a 11 anos	5	1	4	10
	12 a 17 anos	14	9	8	31
	60 anos ou mais	19	14	12	45
<b>CONCEICAO DA APARECIDA</b>	0 a 11 anos	7	3	3	13
	12 a 17 anos	21	8	11	40
	60 anos ou mais	69	20	15	104
<b>CONCEICAO DA BARRA DE MINAS</b>	12 a 17 anos	5	1	1	7
	60 anos ou mais	14	4	3	21
<b>CONCEICAO DAS ALAGOAS</b>	0 a 11 anos	33	40	40	113
	12 a 17 anos	62	53	53	168
	60 anos ou mais	106	135	137	378
<b>CONCEICAO DAS PEDRAS</b>	0 a 11 anos	5	4	1	10
	12 a 17 anos	8	7	1	16
	60 anos ou mais	7	7	9	23



**POLÍCIA CIVIL DO ESTADO DE MINAS GERAIS**  
SUPERINTENDÊNCIA DE INFORMAÇÕES E INTELIGÊNCIA POLICIAL  
Diretoria de Estatística e Análise Criminal

<b>CONCEICAO DE IPANEMA</b>	0 a 11 anos	7	7	4	18
	12 a 17 anos	6	3	2	11
	60 anos ou mais	14	17	14	45
<b>CONCEICAO DO MATO DENTRO</b>	0 a 11 anos	23	13	18	54
	12 a 17 anos	62	38	40	140
	60 anos ou mais	140	120	129	389
<b>CONCEICAO DO PARA</b>	0 a 11 anos	9	2	1	12
	12 a 17 anos	13	13	7	33
	60 anos ou mais	40	46	64	150
<b>CONCEICAO DO RIO VERDE</b>	0 a 11 anos	10	11	10	31
	12 a 17 anos	24	22	25	71
	60 anos ou mais	49	51	48	148
<b>CONCEICAO DOS OUROS</b>	0 a 11 anos	8	4	6	18
	12 a 17 anos	7	3	7	17
	60 anos ou mais	30	18	27	75
<b>CONEGO MARINHO</b>	0 a 11 anos	1	1	1	3
	12 a 17 anos	7	2	2	11
	60 anos ou mais	19	17	18	54
<b>CONFINS</b>	0 a 11 anos	6	6	8	20
	12 a 17 anos	18	14	5	37
	60 anos ou mais	42	39	49	130
<b>CONGONHAL</b>	0 a 11 anos	9	5	4	18
	12 a 17 anos	13	11	9	33
	60 anos ou mais	34	38	52	124
<b>CONGONHAS</b>	0 a 11 anos	32	31	36	99
	12 a 17 anos	113	94	98	305
	60 anos ou mais	242	219	265	726
<b>CONGONHAS DO NORTE</b>	0 a 11 anos	2	1	5	8
	12 a 17 anos	9	14	11	34
	60 anos ou mais	46	34	29	109
<b>CONQUISTA</b>	0 a 11 anos	10	4	8	22
	12 a 17 anos	17	23	20	60
	60 anos ou mais	45	55	65	165
<b>CONSELHEIRO LAFAIETE</b>	0 a 11 anos	128	89	120	337
	12 a 17 anos	276	199	197	672
	60 anos ou mais	901	1.041	1.292	3.234
<b>CONSELHEIRO PENA</b>	0 a 11 anos	15	27	17	59
	12 a 17 anos	50	59	47	156
	60 anos ou mais	105	119	121	345
<b>CONSOLACAO</b>	12 a 17 anos	0	1	4	5
	60 anos ou mais	3	5	4	12
<b>CONTAGEM</b>	0 a 11 anos	658	460	457	1.575
	12 a 17 anos	1.565	928	865	3.358
	60 anos ou mais	3.582	3.320	3.398	10.300
<b>COQUEIRAL</b>	0 a 11 anos	8	2	1	11
	12 a 17 anos	13	4	11	28
	60 anos ou mais	17	24	33	74
<b>CORACAO DE JESUS</b>	0 a 11 anos	17	13	9	39
	12 a 17 anos	30	32	26	88
	60 anos ou mais	110	90	83	283
<b>CORDISBURGO</b>	0 a 11 anos	12	4	6	22
	12 a 17 anos	18	21	19	58



**POLÍCIA CIVIL DO ESTADO DE MINAS GERAIS**  
**SUPERINTENDÊNCIA DE INFORMAÇÕES E INTELIGÊNCIA POLICIAL**  
Diretoria de Estatística e Análise Criminal

	60 anos ou mais	58	68	45	171
<b>CORDISLANDIA</b>	0 a 11 anos	7	10	8	25
	12 a 17 anos	5	7	17	29
	60 anos ou mais	12	11	10	33
<b>CORINTO</b>	0 a 11 anos	16	27	18	61
	12 a 17 anos	108	60	67	235
	60 anos ou mais	179	235	217	631
<b>COROACI</b>	0 a 11 anos	7	2	3	12
	12 a 17 anos	12	5	6	23
	60 anos ou mais	39	31	35	105
<b>COROMANDEL</b>	0 a 11 anos	32	29	28	89
	12 a 17 anos	83	40	44	167
	60 anos ou mais	187	157	198	542
<b>CORONEL FABRICIANO</b>	0 a 11 anos	150	98	100	348
	12 a 17 anos	305	190	135	630
	60 anos ou mais	1.027	1.120	847	2.994
<b>CORONEL MURTA</b>	0 a 11 anos	5	5	4	14
	12 a 17 anos	20	17	11	48
	60 anos ou mais	31	34	25	90
<b>CORONEL PACHECO</b>	0 a 11 anos	0	4	2	6
	12 a 17 anos	10	8	5	23
	60 anos ou mais	25	11	13	49
<b>CORONEL XAVIER CHAVES</b>	0 a 11 anos	1	1	1	3
	12 a 17 anos	3	7	2	12
	60 anos ou mais	14	15	18	47
<b>CORREGO DANTA</b>	0 a 11 anos	5	2	4	11
	12 a 17 anos	8	10	4	22
	60 anos ou mais	34	38	17	89
<b>CORREGO DO BOM JESUS</b>	0 a 11 anos	5	3	3	11
	12 a 17 anos	1	1	3	5
	60 anos ou mais	19	16	20	55
<b>CORREGO FUNDO</b>	0 a 11 anos	5	3	5	13
	12 a 17 anos	38	18	8	64
	60 anos ou mais	31	19	23	73
<b>CORREGO NOVO</b>	0 a 11 anos	2	1	4	7
	12 a 17 anos	8	5	5	18
	60 anos ou mais	13	3	10	26
<b>COUTO DE MAGALHAES DE MINAS</b>	0 a 11 anos	12	8	7	27
	12 a 17 anos	21	15	18	54
	60 anos ou mais	31	47	41	119
<b>CRISOLITA</b>	0 a 11 anos	2	1	4	7
	12 a 17 anos	6	11	7	24
	60 anos ou mais	19	16	24	59
<b>CRISTAIS</b>	0 a 11 anos	6	10	4	20
	12 a 17 anos	10	19	15	44
	60 anos ou mais	33	51	43	127
<b>CRISTALIA</b>	0 a 11 anos	4	1	4	9
	12 a 17 anos	21	12	9	42
	60 anos ou mais	33	17	19	69
<b>CRISTIANO OTONI</b>	0 a 11 anos	7	3	8	18
	12 a 17 anos	25	12	13	50
	60 anos ou mais	39	38	19	96



**POLÍCIA CIVIL DO ESTADO DE MINAS GERAIS**  
SUPERINTENDÊNCIA DE INFORMAÇÕES E INTELIGÊNCIA POLICIAL  
Diretoria de Estatística e Análise Criminal

<b>CRISTINA</b>	0 a 11 anos	13	2	7	22
	12 a 17 anos	15	15	19	49
	60 anos ou mais	50	41	41	132
<b>CRUCILANDIA</b>	0 a 11 anos	1	1	4	6
	12 a 17 anos	14	12	7	33
	60 anos ou mais	20	31	30	81
<b>CRUZEIRO DA FORTALEZA</b>	0 a 11 anos	8	4	9	21
	12 a 17 anos	14	11	15	40
	60 anos ou mais	11	18	20	49
<b>CRUZILIA</b>	0 a 11 anos	12	6	9	27
	12 a 17 anos	20	14	17	51
	60 anos ou mais	41	43	31	115
<b>CUPARAQUE</b>	0 a 11 anos	4	3	2	9
	12 a 17 anos	12	6	4	22
	60 anos ou mais	12	6	3	21
<b>CURRAL DE DENTRO</b>	0 a 11 anos	6	3	4	13
	12 a 17 anos	10	7	7	24
	60 anos ou mais	12	10	13	35
<b>CURVELO</b>	0 a 11 anos	105	105	101	311
	12 a 17 anos	306	191	196	693
	60 anos ou mais	1.347	1.240	1.257	3.844
<b>DATAS</b>	0 a 11 anos	10	11	3	24
	12 a 17 anos	40	30	18	88
	60 anos ou mais	42	35	47	124
<b>DELFIN MOREIRA</b>	0 a 11 anos	1	5	3	9
	12 a 17 anos	12	12	11	35
	60 anos ou mais	25	35	31	91
<b>DELFINOPOLIS</b>	0 a 11 anos	17	6	4	27
	12 a 17 anos	23	11	18	52
	60 anos ou mais	80	87	63	230
<b>DELTA</b>	0 a 11 anos	20	20	9	49
	12 a 17 anos	38	20	16	74
	60 anos ou mais	58	34	31	123
<b>DESCOBERTO</b>	0 a 11 anos	6	4	7	17
	12 a 17 anos	5	4	6	15
	60 anos ou mais	36	29	32	97
<b>DESTERRO DE ENTRE-RIOS</b>	0 a 11 anos	2	3	1	6
	12 a 17 anos	9	5	13	27
	60 anos ou mais	29	46	44	119
<b>DESTERRO DO MELO</b>	0 a 11 anos	1	0	0	1
	12 a 17 anos	2	2	4	8
	60 anos ou mais	6	8	5	19
<b>DIAMANTINA</b>	0 a 11 anos	136	123	132	391
	12 a 17 anos	256	199	187	642
	60 anos ou mais	659	553	725	1.937
<b>DIOGO DE VASCONCELOS</b>	0 a 11 anos	1	4	7	12
	12 a 17 anos	10	6	2	18
	60 anos ou mais	9	13	3	25
<b>DIONISIO</b>	0 a 11 anos	4	3	3	10
	12 a 17 anos	16	8	14	38
	60 anos ou mais	37	33	34	104
<b>DIVINESIA</b>	0 a 11 anos	6	7	4	17



POLÍCIA CIVIL DO ESTADO DE MINAS GERAIS  
SUPERINTENDÊNCIA DE INFORMAÇÕES E INTELIGÊNCIA POLICIAL  
Diretoria de Estatística e Análise Criminal

	12 a 17 anos	9	7	10	26
	60 anos ou mais	31	27	30	88
DIVINO	0 a 11 anos	37	15	22	74
	12 a 17 anos	78	42	58	178
	60 anos ou mais	135	92	98	325
DIVINO DAS LARANJEIRAS	0 a 11 anos	5	0	1	6
	12 a 17 anos	7	8	7	22
	60 anos ou mais	13	25	21	59
DIVINOLANDIA DE MINAS	0 a 11 anos	13	10	10	33
	12 a 17 anos	14	15	7	36
	60 anos ou mais	32	27	30	89
DIVINOPOLIS	0 a 11 anos	219	189	202	610
	12 a 17 anos	607	382	355	1.344
	60 anos ou mais	2.193	1.954	1.746	5.893
DIVISA ALEGRE	0 a 11 anos	2	2	3	7
	12 a 17 anos	15	16	11	42
	60 anos ou mais	25	26	28	79
DIVISA NOVA	0 a 11 anos	13	10	4	27
	12 a 17 anos	21	20	16	57
	60 anos ou mais	36	31	32	99
DIVISOPOLIS	0 a 11 anos	3	10	5	18
	12 a 17 anos	27	21	15	63
	60 anos ou mais	29	30	38	97
DOM BOSCO	0 a 11 anos	6	4	7	17
	12 a 17 anos	11	3	5	19
	60 anos ou mais	11	19	24	54
DOM CAVATI	0 a 11 anos	5	4	10	19
	12 a 17 anos	9	13	12	34
	60 anos ou mais	22	22	20	64
DOM JOAQUIM	0 a 11 anos	4	4	7	15
	12 a 17 anos	22	8	14	44
	60 anos ou mais	34	23	22	79
DOM SILVERIO	0 a 11 anos	1	0	1	2
	12 a 17 anos	13	3	4	20
	60 anos ou mais	20	28	21	69
DOM VICOSO	0 a 11 anos	1	6	7	14
	12 a 17 anos	1	2	9	12
	60 anos ou mais	9	22	17	48
DONA EUSEBIA	0 a 11 anos	2	4	3	9
	12 a 17 anos	19	7	9	35
	60 anos ou mais	35	33	32	100
DORES DE CAMPOS	0 a 11 anos	5	3	1	9
	12 a 17 anos	11	18	21	50
	60 anos ou mais	20	23	21	64
DORES DE GUANHAES	0 a 11 anos	7	0	3	10
	12 a 17 anos	15	5	4	24
	60 anos ou mais	16	18	33	67
DORES DO INDAIA	0 a 11 anos	18	9	7	34
	12 a 17 anos	43	19	20	82
	60 anos ou mais	143	109	99	351
DORES DO TURVO	0 a 11 anos	8	1	1	10
	12 a 17 anos	17	5	5	27



POLÍCIA CIVIL DO ESTADO DE MINAS GERAIS  
SUPERINTENDÊNCIA DE INFORMAÇÕES E INTELIGÊNCIA POLICIAL  
Diretoria de Estatística e Análise Criminal

	60 anos ou mais	18	23	39	80
<b>DORESOPOLIS</b>	0 a 11 anos	3	0	3	6
	12 a 17 anos	7	2	1	10
	60 anos ou mais	5	3	15	23
<b>DOURADOQUARA</b>	0 a 11 anos	1	3	2	6
	12 a 17 anos	3	4	8	15
	60 anos ou mais	13	9	11	33
<b>DURANDE</b>	0 a 11 anos	1	7	2	10
	12 a 17 anos	7	10	5	22
	60 anos ou mais	23	7	18	48
<b>ELOI MENDES</b>	0 a 11 anos	25	18	14	57
	12 a 17 anos	46	47	38	131
	60 anos ou mais	150	145	153	448
<b>ENGENHEIRO CALDAS</b>	0 a 11 anos	13	14	12	39
	12 a 17 anos	32	18	21	71
	60 anos ou mais	51	76	44	171
<b>ENGENHEIRO NAVARRO</b>	0 a 11 anos	9	4	8	21
	12 a 17 anos	19	11	9	39
	60 anos ou mais	35	27	32	94
<b>ENTRE-FOLHAS</b>	0 a 11 anos	1	4	3	8
	12 a 17 anos	8	13	7	28
	60 anos ou mais	26	16	18	60
<b>ENTRE-RIOS DE MINAS</b>	0 a 11 anos	9	8	10	27
	12 a 17 anos	18	13	19	50
	60 anos ou mais	58	53	75	186
<b>ERVALIA</b>	0 a 11 anos	19	13	6	38
	12 a 17 anos	40	30	25	95
	60 anos ou mais	71	70	87	228
<b>ESMERALDAS</b>	0 a 11 anos	76	50	48	174
	12 a 17 anos	127	85	135	347
	60 anos ou mais	391	349	332	1.072
<b>ESPERA FELIZ</b>	0 a 11 anos	29	19	27	75
	12 a 17 anos	79	42	51	172
	60 anos ou mais	89	129	86	304
<b>ESPINOSA</b>	0 a 11 anos	11	13	19	43
	12 a 17 anos	47	49	51	147
	60 anos ou mais	137	94	119	350
<b>ESPIRITO SANTO DO DOURADO</b>	0 a 11 anos	1	6	2	9
	12 a 17 anos	15	10	6	31
	60 anos ou mais	21	20	21	62
<b>ESTIVA</b>	0 a 11 anos	2	4	1	7
	12 a 17 anos	9	5	4	18
	60 anos ou mais	32	14	26	72
<b>ESTRELA DO INDAIA</b>	0 a 11 anos	2	1	0	3
	12 a 17 anos	2	3	5	10
	60 anos ou mais	19	7	13	39
<b>ESTRELA DO SUL</b>	0 a 11 anos	9	4	8	21
	12 a 17 anos	17	18	8	43
	60 anos ou mais	51	43	47	141
<b>ESTRELA-DALVA</b>	0 a 11 anos	0	1	0	1
	12 a 17 anos	10	6	3	19
	60 anos ou mais	13	12	8	33



**POLÍCIA CIVIL DO ESTADO DE MINAS GERAIS**  
**SUPERINTENDÊNCIA DE INFORMAÇÕES E INTELIGÊNCIA POLICIAL**  
 Diretoria de Estatística e Análise Criminal

<b>EUGENOPOLIS</b>	0 a 11 anos	14	6	10	30
	12 a 17 anos	16	22	17	55
	60 anos ou mais	71	78	70	219
<b>EWBANK DA CAMARA</b>	0 a 11 anos	4	10	6	20
	12 a 17 anos	23	18	7	48
	60 anos ou mais	27	17	28	72
<b>EXTREMA</b>	0 a 11 anos	67	36	56	159
	12 a 17 anos	84	83	51	218
	60 anos ou mais	187	236	261	684
<b>FAMA</b>	0 a 11 anos	2	4	0	6
	12 a 17 anos	9	0	4	13
	60 anos ou mais	31	15	21	67
<b>FARIA LEMOS</b>	0 a 11 anos	3	4	1	8
	12 a 17 anos	6	4	2	12
	60 anos ou mais	21	26	22	69
<b>FELICIO DOS SANTOS</b>	0 a 11 anos	12	1	3	16
	12 a 17 anos	23	23	24	70
	60 anos ou mais	61	25	23	109
<b>FELISBURGO</b>	0 a 11 anos	9	3	6	18
	12 a 17 anos	3	12	21	36
	60 anos ou mais	18	15	24	57
<b>FELIXLANDIA</b>	0 a 11 anos	9	15	14	38
	12 a 17 anos	32	20	21	73
	60 anos ou mais	98	89	90	277
<b>FERNANDES TOURINHO</b>	0 a 11 anos	0	4	1	5
	12 a 17 anos	8	3	4	15
	60 anos ou mais	10	15	13	38
<b>FERROS</b>	0 a 11 anos	15	18	11	44
	12 a 17 anos	48	29	17	94
	60 anos ou mais	84	55	69	208
<b>FERVEDOURO</b>	0 a 11 anos	4	6	10	20
	12 a 17 anos	15	16	13	44
	60 anos ou mais	31	40	49	120
<b>FLORESTAL</b>	0 a 11 anos	9	11	5	25
	12 a 17 anos	12	10	5	27
	60 anos ou mais	59	47	64	170
<b>FORMIGA</b>	0 a 11 anos	90	68	82	240
	12 a 17 anos	254	158	111	523
	60 anos ou mais	869	879	818	2.566
<b>FORMOSO</b>	0 a 11 anos	1	1	3	5
	12 a 17 anos	18	10	5	33
	60 anos ou mais	38	28	18	84
<b>FORTALEZA DE MINAS</b>	0 a 11 anos	3	6	6	15
	12 a 17 anos	6	7	6	19
	60 anos ou mais	25	29	46	100
<b>FORTUNA DE MINAS</b>	0 a 11 anos	4	3	2	9
	12 a 17 anos	7	5	6	18
	60 anos ou mais	16	13	10	39
<b>FRANCISCO BADARO</b>	0 a 11 anos	2	5	3	10
	12 a 17 anos	7	15	9	31
	60 anos ou mais	20	21	22	63
<b>FRANCISCO DUMONT</b>	0 a 11 anos	9	2	4	15



POLÍCIA CIVIL DO ESTADO DE MINAS GERAIS  
SUPERINTENDÊNCIA DE INFORMAÇÕES E INTELIGÊNCIA POLICIAL  
Diretoria de Estatística e Análise Criminal

	12 a 17 anos	18	11	17	46
	60 anos ou mais	16	7	9	32
FRANCISCO SA	0 a 11 anos	29	34	23	86
	12 a 17 anos	98	59	51	208
	60 anos ou mais	185	160	163	508
FRANCISCOPOLIS	0 a 11 anos	5	2	3	10
	12 a 17 anos	10	10	10	30
	60 anos ou mais	31	27	28	86
FREI GASPAR	0 a 11 anos	6	5	5	16
	12 a 17 anos	18	8	18	44
	60 anos ou mais	23	24	32	79
FREI INOCENCIO	0 a 11 anos	11	10	4	25
	12 a 17 anos	30	19	16	65
	60 anos ou mais	51	47	47	145
FREI LAGONEGRO	0 a 11 anos	5	0	4	9
	12 a 17 anos	6	1	6	13
	60 anos ou mais	13	7	6	26
FRONTEIRA	0 a 11 anos	19	6	19	44
	12 a 17 anos	38	49	44	131
	60 anos ou mais	118	128	147	393
FRONTEIRA DOS VALES	0 a 11 anos	7	5	7	19
	12 a 17 anos	3	8	6	17
	60 anos ou mais	8	20	11	39
FRUTA DE LEITE	0 a 11 anos	5	7	3	15
	12 a 17 anos	14	5	10	29
	60 anos ou mais	31	20	18	69
FRUTAL	0 a 11 anos	108	98	90	296
	12 a 17 anos	245	188	213	646
	60 anos ou mais	735	721	855	2.311
FUNILANDIA	0 a 11 anos	8	4	1	13
	12 a 17 anos	14	14	12	40
	60 anos ou mais	45	36	40	121
GALILEIA	0 a 11 anos	18	8	6	32
	12 a 17 anos	23	19	17	59
	60 anos ou mais	33	41	75	149
GAMELEIRAS	0 a 11 anos	4	2	2	8
	12 a 17 anos	7	8	5	20
	60 anos ou mais	18	15	15	48
GLAUCILANDIA	0 a 11 anos	4	1	3	8
	12 a 17 anos	7	3	6	16
	60 anos ou mais	7	7	7	21
GOIABEIRA	0 a 11 anos	5	3	5	13
	12 a 17 anos	7	6	14	27
	60 anos ou mais	4	13	8	25
GOIANA	0 a 11 anos	4	7	9	20
	12 a 17 anos	12	21	11	44
	60 anos ou mais	14	17	36	67
GONCALVES	0 a 11 anos	2	0	2	4
	12 a 17 anos	5	1	5	11
	60 anos ou mais	15	15	16	46
GONZAGA	0 a 11 anos	8	7	3	18
	12 a 17 anos	16	11	7	34



**POLÍCIA CIVIL DO ESTADO DE MINAS GERAIS**  
SUPERINTENDÊNCIA DE INFORMAÇÕES E INTELIGÊNCIA POLICIAL  
Diretoria de Estatística e Análise Criminal

	60 anos ou mais	21	13	14	48
<b>GOUVEIA</b>	0 a 11 anos	16	20	4	40
	12 a 17 anos	26	24	27	77
	60 anos ou mais	75	80	115	270
<b>GOVERNADOR VALADARES</b>	0 a 11 anos	389	277	241	907
	12 a 17 anos	985	584	581	2.150
	60 anos ou mais	2.347	2.105	2.326	6.778
<b>GRAO-MOGOL</b>	0 a 11 anos	21	14	15	50
	12 a 17 anos	41	44	20	105
	60 anos ou mais	69	72	67	208
<b>GRUPIARA</b>	0 a 11 anos	6	0	1	7
	12 a 17 anos	8	3	2	13
	60 anos ou mais	4	15	9	28
<b>GUANHAES</b>	0 a 11 anos	40	31	27	98
	12 a 17 anos	70	41	61	172
	60 anos ou mais	206	156	212	574
<b>GUAPE</b>	0 a 11 anos	30	13	5	48
	12 a 17 anos	42	26	30	98
	60 anos ou mais	69	61	76	206
<b>GUARACIABA</b>	0 a 11 anos	1	3	5	9
	12 a 17 anos	11	7	10	28
	60 anos ou mais	38	41	33	112
<b>GUARACIAMA</b>	0 a 11 anos	2	4	3	9
	12 a 17 anos	15	10	6	31
	60 anos ou mais	18	22	12	52
<b>GUARANESIA</b>	0 a 11 anos	15	22	5	42
	12 a 17 anos	30	28	28	86
	60 anos ou mais	102	79	105	286
<b>GUARANI</b>	0 a 11 anos	10	10	7	27
	12 a 17 anos	21	17	15	53
	60 anos ou mais	54	38	49	141
<b>GUARARA</b>	0 a 11 anos	1	1	3	5
	12 a 17 anos	7	4	4	15
	60 anos ou mais	21	14	17	52
<b>GUARDA-MOR</b>	0 a 11 anos	9	3	4	16
	12 a 17 anos	14	2	15	31
	60 anos ou mais	24	28	34	86
<b>GUAXUPE</b>	0 a 11 anos	68	56	46	170
	12 a 17 anos	190	143	120	453
	60 anos ou mais	627	566	737	1.930
<b>GUIDOVAL</b>	0 a 11 anos	4	14	10	28
	12 a 17 anos	21	11	8	40
	60 anos ou mais	41	46	55	142
<b>GUIMARANIA</b>	0 a 11 anos	3	6	5	14
	12 a 17 anos	28	18	19	65
	60 anos ou mais	30	35	39	104
<b>GUIRICEMA</b>	0 a 11 anos	5	3	2	10
	12 a 17 anos	9	10	8	27
	60 anos ou mais	28	32	38	98
<b>GURINHATA</b>	0 a 11 anos	2	8	4	14
	12 a 17 anos	8	4	5	17
	60 anos ou mais	32	22	38	92



**POLÍCIA CIVIL DO ESTADO DE MINAS GERAIS**  
SUPERINTENDÊNCIA DE INFORMAÇÕES E INTELIGÊNCIA POLICIAL  
Diretoria de Estatística e Análise Criminal

<b>HELIODORA</b>	0 a 11 anos	4	4	5	13
	12 a 17 anos	10	9	16	35
	60 anos ou mais	24	15	24	63
<b>IAPU</b>	0 a 11 anos	10	9	6	25
	12 a 17 anos	13	17	20	50
	60 anos ou mais	40	38	38	116
<b>IBERTIOGA</b>	0 a 11 anos	2	2	3	7
	12 a 17 anos	19	6	6	31
	60 anos ou mais	19	10	16	45
<b>IBIA</b>	0 a 11 anos	30	18	46	94
	12 a 17 anos	82	55	72	209
	60 anos ou mais	169	150	194	513
<b>IBIAI</b>	0 a 11 anos	2	11	4	17
	12 a 17 anos	10	12	7	29
	60 anos ou mais	34	23	23	80
<b>IBIRACATU</b>	0 a 11 anos	1	2	3	6
	12 a 17 anos	10	7	15	32
	60 anos ou mais	12	17	11	40
<b>IBIRACI</b>	0 a 11 anos	10	5	5	20
	12 a 17 anos	26	12	4	42
	60 anos ou mais	63	51	43	157
<b>IBIRITE</b>	0 a 11 anos	153	125	122	400
	12 a 17 anos	309	222	205	736
	60 anos ou mais	399	460	516	1.375
<b>IBITIURA DE MINAS</b>	0 a 11 anos	2	2	0	4
	12 a 17 anos	5	4	7	16
	60 anos ou mais	23	22	16	61
<b>IBITURUNA</b>	0 a 11 anos	2	1	4	7
	12 a 17 anos	2	8	4	14
	60 anos ou mais	8	16	14	38
<b>ICARAI DE MINAS</b>	0 a 11 anos	6	3	3	12
	12 a 17 anos	10	6	8	24
	60 anos ou mais	31	29	21	81
<b>IGARAPE</b>	0 a 11 anos	60	35	36	131
	12 a 17 anos	103	88	81	272
	60 anos ou mais	188	160	207	555
<b>IGARATINGA</b>	0 a 11 anos	11	7	5	23
	12 a 17 anos	18	20	25	63
	60 anos ou mais	33	34	45	112
<b>IGUATAMA</b>	0 a 11 anos	10	6	13	29
	12 a 17 anos	30	11	28	69
	60 anos ou mais	36	43	73	152
<b>IJACI</b>	0 a 11 anos	9	6	4	19
	12 a 17 anos	18	13	10	41
	60 anos ou mais	32	34	31	97
<b>ILICINEA</b>	0 a 11 anos	7	3	5	15
	12 a 17 anos	23	14	17	54
	60 anos ou mais	37	32	39	108
<b>IMBE DE MINAS</b>	0 a 11 anos	7	2	1	10
	12 a 17 anos	12	7	6	25
	60 anos ou mais	23	17	28	68
<b>INCONFIDENTES</b>	0 a 11 anos	3	3	1	7



**POLÍCIA CIVIL DO ESTADO DE MINAS GERAIS**  
SUPERINTENDÊNCIA DE INFORMAÇÕES E INTELIGÊNCIA POLICIAL  
Diretoria de Estatística e Análise Criminal

	12 a 17 anos	10	5	4	19
	60 anos ou mais	30	20	23	73
<b>INDAIABIRA</b>	0 a 11 anos	1	2	3	6
	12 a 17 anos	12	6	9	27
	60 anos ou mais	33	23	20	76
<b>INDIANOPOLIS</b>	0 a 11 anos	4	5	13	22
	12 a 17 anos	17	13	12	42
	60 anos ou mais	29	27	37	93
<b>INGAI</b>	0 a 11 anos	4	1	0	5
	12 a 17 anos	5	2	2	9
	60 anos ou mais	6	12	5	23
<b>INHAPIM</b>	0 a 11 anos	20	9	11	40
	12 a 17 anos	38	23	23	84
	60 anos ou mais	100	89	95	284
<b>INHAUMA</b>	0 a 11 anos	10	4	7	21
	12 a 17 anos	12	11	10	33
	60 anos ou mais	44	33	28	105
<b>INIMUTABA</b>	0 a 11 anos	10	18	6	34
	12 a 17 anos	22	14	11	47
	60 anos ou mais	55	65	57	177
<b>IPABA</b>	0 a 11 anos	23	17	12	52
	12 a 17 anos	64	47	26	137
	60 anos ou mais	92	89	98	279
<b>IPANEMA</b>	0 a 11 anos	24	14	19	57
	12 a 17 anos	40	41	41	122
	60 anos ou mais	96	109	112	317
<b>IPATINGA</b>	0 a 11 anos	189	171	211	571
	12 a 17 anos	682	411	432	1.525
	60 anos ou mais	1.267	1.303	1.499	4.069
<b>IPIACU</b>	0 a 11 anos	2	3	5	10
	12 a 17 anos	14	19	10	43
	60 anos ou mais	33	30	23	86
<b>IPUIUNA</b>	0 a 11 anos	16	2	7	25
	12 a 17 anos	22	16	12	50
	60 anos ou mais	47	38	29	114
<b>IRAI DE MINAS</b>	0 a 11 anos	11	6	6	23
	12 a 17 anos	20	29	18	67
	60 anos ou mais	33	17	49	99
<b>ITABIRA</b>	0 a 11 anos	141	98	112	351
	12 a 17 anos	313	208	187	708
	60 anos ou mais	808	705	759	2.272
<b>ITABIRINHA</b>	0 a 11 anos	10	7	7	24
	12 a 17 anos	13	12	14	39
	60 anos ou mais	23	32	29	84
<b>ITABIRITO</b>	0 a 11 anos	31	32	46	109
	12 a 17 anos	114	67	98	279
	60 anos ou mais	186	216	284	686
<b>ITACAMBIRA</b>	0 a 11 anos	2	1	3	6
	12 a 17 anos	7	1	5	13
	60 anos ou mais	25	16	11	52
<b>ITACARAMBI</b>	0 a 11 anos	6	11	16	33
	12 a 17 anos	40	18	20	78



**POLÍCIA CIVIL DO ESTADO DE MINAS GERAIS**  
SUPERINTENDÊNCIA DE INFORMAÇÕES E INTELIGÊNCIA POLICIAL  
Diretoria de Estatística e Análise Criminal

	60 anos ou mais	88	73	61	222
<b>ITAGUARA</b>	0 a 11 anos	7	5	5	17
	12 a 17 anos	23	18	23	64
	60 anos ou mais	73	61	71	205
<b>ITAÍPE</b>	0 a 11 anos	23	24	13	60
	12 a 17 anos	29	25	35	89
	60 anos ou mais	59	56	57	172
<b>ITAJUBA</b>	0 a 11 anos	136	100	130	366
	12 a 17 anos	203	136	158	497
	60 anos ou mais	764	927	1.157	2.848
<b>ITAMARANDIBA</b>	0 a 11 anos	22	19	17	58
	12 a 17 anos	81	48	39	168
	60 anos ou mais	175	127	132	434
<b>ITAMARATI DE MINAS</b>	0 a 11 anos	1	3	4	8
	12 a 17 anos	1	6	5	12
	60 anos ou mais	12	15	18	45
<b>ITAMBACURI</b>	0 a 11 anos	35	17	18	70
	12 a 17 anos	68	59	43	170
	60 anos ou mais	168	170	149	487
<b>ITAMBE DO MATO DENTRO</b>	0 a 11 anos	1	0	0	1
	12 a 17 anos	6	2	4	12
	60 anos ou mais	4	15	4	23
<b>ITAMOGI</b>	0 a 11 anos	15	10	8	33
	12 a 17 anos	43	17	24	84
	60 anos ou mais	62	66	38	166
<b>ITAMONTE</b>	0 a 11 anos	6	12	18	36
	12 a 17 anos	19	21	16	56
	60 anos ou mais	29	41	48	118
<b>ITANHANDU</b>	0 a 11 anos	12	7	9	28
	12 a 17 anos	18	20	27	65
	60 anos ou mais	50	44	51	145
<b>ITANHOMI</b>	0 a 11 anos	13	5	6	24
	12 a 17 anos	37	21	25	83
	60 anos ou mais	76	57	54	187
<b>ITAOBIM</b>	0 a 11 anos	19	12	16	47
	12 a 17 anos	30	26	34	90
	60 anos ou mais	91	88	97	276
<b>ITAPAGIPE</b>	0 a 11 anos	13	8	19	40
	12 a 17 anos	31	23	13	67
	60 anos ou mais	68	72	91	231
<b>ITAPECERICA</b>	0 a 11 anos	14	6	7	27
	12 a 17 anos	42	18	22	82
	60 anos ou mais	136	146	117	399
<b>ITAPEVA</b>	0 a 11 anos	12	10	5	27
	12 a 17 anos	14	20	22	56
	60 anos ou mais	40	42	41	123
<b>ITATIAIUCU</b>	0 a 11 anos	14	11	9	34
	12 a 17 anos	31	16	13	60
	60 anos ou mais	82	90	78	250
<b>ITAU DE MINAS</b>	0 a 11 anos	16	9	4	29
	12 a 17 anos	31	15	16	62
	60 anos ou mais	88	94	77	259



**POLÍCIA CIVIL DO ESTADO DE MINAS GERAIS**  
SUPERINTENDÊNCIA DE INFORMAÇÕES E INTELIGÊNCIA POLICIAL  
Diretoria de Estatística e Análise Criminal

<b>ITAUNA</b>	0 a 11 anos	114	102	87	303
	12 a 17 anos	257	154	174	585
	60 anos ou mais	1.076	918	852	2.846
<b>ITAVERAVA</b>	0 a 11 anos	3	3	2	8
	12 a 17 anos	5	1	4	10
	60 anos ou mais	21	18	19	58
<b>ITINGA</b>	0 a 11 anos	13	11	2	26
	12 a 17 anos	50	22	8	80
	60 anos ou mais	56	24	49	129
<b>ITUETA</b>	0 a 11 anos	3	7	5	15
	12 a 17 anos	14	10	17	41
	60 anos ou mais	27	12	21	60
<b>ITUIUTABA</b>	0 a 11 anos	96	69	77	242
	12 a 17 anos	185	131	101	417
	60 anos ou mais	705	727	843	2.275
<b>ITUMIRIM</b>	0 a 11 anos	2	3	4	9
	12 a 17 anos	13	5	9	27
	60 anos ou mais	21	15	25	61
<b>ITURAMA</b>	0 a 11 anos	67	58	53	178
	12 a 17 anos	168	84	80	332
	60 anos ou mais	508	430	440	1.378
<b>ITUTINGA</b>	0 a 11 anos	3	3	1	7
	12 a 17 anos	6	3	6	15
	60 anos ou mais	16	14	10	40
<b>JABOTICATUBAS</b>	0 a 11 anos	25	15	14	54
	12 a 17 anos	52	24	48	124
	60 anos ou mais	154	146	165	465
<b>JACINTO</b>	0 a 11 anos	13	8	7	28
	12 a 17 anos	24	24	19	67
	60 anos ou mais	94	56	65	215
<b>JACUI</b>	0 a 11 anos	11	4	7	22
	12 a 17 anos	24	14	7	45
	60 anos ou mais	39	43	48	130
<b>JACUTINGA</b>	0 a 11 anos	14	10	3	27
	12 a 17 anos	40	25	26	91
	60 anos ou mais	119	101	111	331
<b>JAGUARACU</b>	0 a 11 anos	0	3	1	4
	12 a 17 anos	3	2	2	7
	60 anos ou mais	26	15	9	50
<b>JAIBA</b>	0 a 11 anos	34	19	26	79
	12 a 17 anos	69	52	44	165
	60 anos ou mais	82	118	105	305
<b>JAMPRUCA</b>	0 a 11 anos	12	5	5	22
	12 a 17 anos	13	11	10	34
	60 anos ou mais	20	23	20	63
<b>JANAUBA</b>	0 a 11 anos	127	60	67	254
	12 a 17 anos	214	115	138	467
	60 anos ou mais	502	446	436	1.384
<b>JANUARIA</b>	0 a 11 anos	61	46	76	183
	12 a 17 anos	190	122	115	427
	60 anos ou mais	529	458	472	1.459
<b>JAPARAIBA</b>	0 a 11 anos	7	2	1	10



**POLÍCIA CIVIL DO ESTADO DE MINAS GERAIS**  
SUPERINTENDÊNCIA DE INFORMAÇÕES E INTELIGÊNCIA POLICIAL  
Diretoria de Estatística e Análise Criminal

	12 a 17 anos	12	4	4	20
	60 anos ou mais	16	19	23	58
<b>JAPONVAR</b>	0 a 11 anos	7	1	2	10
	12 a 17 anos	9	3	8	20
	60 anos ou mais	14	23	17	54
<b>JECEABA</b>	0 a 11 anos	3	4	0	7
	12 a 17 anos	9	11	4	24
	60 anos ou mais	28	26	18	72
<b>JENIPAPO DE MINAS</b>	0 a 11 anos	12	10	3	25
	12 a 17 anos	21	14	7	42
	60 anos ou mais	20	21	13	54
<b>JEQUERI</b>	0 a 11 anos	13	4	9	26
	12 a 17 anos	36	19	13	68
	60 anos ou mais	84	43	49	176
<b>JEQUITAI</b>	0 a 11 anos	2	5	7	14
	12 a 17 anos	15	11	10	36
	60 anos ou mais	15	24	40	79
<b>JEQUITIBA</b>	0 a 11 anos	4	4	4	12
	12 a 17 anos	12	8	6	26
	60 anos ou mais	56	44	37	137
<b>JEQUITINHONHA</b>	0 a 11 anos	19	22	13	54
	12 a 17 anos	91	42	42	175
	60 anos ou mais	199	169	158	526
<b>JESUANIA</b>	0 a 11 anos	8	6	3	17
	12 a 17 anos	8	8	13	29
	60 anos ou mais	20	16	12	48
<b>JOAIMA</b>	0 a 11 anos	19	6	5	30
	12 a 17 anos	21	19	14	54
	60 anos ou mais	54	53	55	162
<b>JOANESIA</b>	0 a 11 anos	3	3	1	7
	12 a 17 anos	9	8	0	17
	60 anos ou mais	42	35	16	93
<b>JOAO MONLEVADE</b>	0 a 11 anos	52	55	80	187
	12 a 17 anos	163	117	111	391
	60 anos ou mais	448	440	541	1.429
<b>JOAO PINHEIRO</b>	0 a 11 anos	47	22	26	95
	12 a 17 anos	114	83	66	263
	60 anos ou mais	209	180	250	639
<b>JOAQUIM FELICIO</b>	0 a 11 anos	2	2	6	10
	12 a 17 anos	8	3	10	21
	60 anos ou mais	19	18	13	50
<b>JORDANIA</b>	0 a 11 anos	5	4	1	10
	12 a 17 anos	16	2	7	25
	60 anos ou mais	25	17	22	64
<b>JOSE GONCALVES DE MINAS</b>	0 a 11 anos	0	3	5	8
	12 a 17 anos	7	3	10	20
	60 anos ou mais	9	8	10	27
<b>JOSE RAYDAN</b>	0 a 11 anos	2	3	6	11
	12 a 17 anos	9	9	13	31
	60 anos ou mais	28	19	23	70
<b>JOSENOPOLIS</b>	0 a 11 anos	1	5	5	11
	12 a 17 anos	6	2	5	13



**POLÍCIA CIVIL DO ESTADO DE MINAS GERAIS**  
SUPERINTENDÊNCIA DE INFORMAÇÕES E INTELIGÊNCIA POLICIAL  
Diretoria de Estatística e Análise Criminal

	60 anos ou mais	13	11	7	31
<b>JUATUBA</b>	0 a 11 anos	39	46	37	122
	12 a 17 anos	85	75	69	229
	60 anos ou mais	225	240	192	657
<b>JUIZ DE FORA</b>	0 a 11 anos	543	400	411	1.354
	12 a 17 anos	1.267	852	763	2.882
	60 anos ou mais	5.186	4.306	5.439	14.931
<b>JURAMENTO</b>	0 a 11 anos	3	5	6	14
	12 a 17 anos	9	6	7	22
	60 anos ou mais	25	6	9	40
<b>JURUAIA</b>	0 a 11 anos	3	7	8	18
	12 a 17 anos	21	14	16	51
	60 anos ou mais	19	21	43	83
<b>JUVENILIA</b>	0 a 11 anos	3	1	1	5
	12 a 17 anos	7	10	8	25
	60 anos ou mais	8	8	21	37
<b>LADAINHA</b>	0 a 11 anos	7	12	14	33
	12 a 17 anos	41	15	18	74
	60 anos ou mais	88	60	67	215
<b>LAGAMAR</b>	0 a 11 anos	5	3	7	15
	12 a 17 anos	13	8	13	34
	60 anos ou mais	31	36	45	112
<b>LAGOA DA PRATA</b>	0 a 11 anos	31	15	23	69
	12 a 17 anos	134	91	81	306
	60 anos ou mais	246	268	304	818
<b>LAGOA DOS PATOS</b>	0 a 11 anos	3	4	2	9
	12 a 17 anos	10	1	7	18
	60 anos ou mais	13	12	12	37
<b>LAGOA DOURADA</b>	0 a 11 anos	5	2	4	11
	12 a 17 anos	21	13	14	48
	60 anos ou mais	29	38	37	104
<b>LAGOA FORMOSA</b>	0 a 11 anos	19	13	19	51
	12 a 17 anos	71	45	32	148
	60 anos ou mais	112	95	98	305
<b>LAGOA GRANDE</b>	0 a 11 anos	10	10	8	28
	12 a 17 anos	26	12	19	57
	60 anos ou mais	71	46	56	173
<b>LAGOA SANTA</b>	0 a 11 anos	47	50	46	143
	12 a 17 anos	145	109	96	350
	60 anos ou mais	459	453	490	1.402
<b>LAJINHA</b>	0 a 11 anos	15	25	18	58
	12 a 17 anos	46	38	38	122
	60 anos ou mais	65	80	67	212
<b>LAMBARI</b>	0 a 11 anos	13	10	6	29
	12 a 17 anos	32	25	19	76
	60 anos ou mais	84	83	97	264
<b>LAMIM</b>	12 a 17 anos	5	1	4	10
	60 anos ou mais	10	6	7	23
<b>LARANJAL</b>	0 a 11 anos	5	5	3	13
	12 a 17 anos	11	8	5	24
	60 anos ou mais	44	33	35	112
<b>LASSANCE</b>	0 a 11 anos	4	4	2	10



**POLÍCIA CIVIL DO ESTADO DE MINAS GERAIS**  
SUPERINTENDÊNCIA DE INFORMAÇÕES E INTELIGÊNCIA POLICIAL  
Diretoria de Estatística e Análise Criminal

	12 a 17 anos	8	20	14	42
	60 anos ou mais	31	26	41	98
<b>LAVRAS</b>	0 a 11 anos	123	118	104	345
	12 a 17 anos	230	180	202	612
	60 anos ou mais	950	1.075	1.385	3.410
<b>LEANDRO FERREIRA</b>	0 a 11 anos	7	4	4	15
	12 a 17 anos	6	5	4	15
	60 anos ou mais	16	34	27	77
<b>LEME DO PRADO</b>	0 a 11 anos	7	3	1	11
	12 a 17 anos	8	12	10	30
	60 anos ou mais	26	19	11	56
<b>LEOPOLDINA</b>	0 a 11 anos	42	54	61	157
	12 a 17 anos	145	96	108	349
	60 anos ou mais	423	578	615	1.616
<b>LIBERDADE</b>	0 a 11 anos	4	1	1	6
	12 a 17 anos	5	0	4	9
	60 anos ou mais	10	4	13	27
<b>LIMA DUARTE</b>	0 a 11 anos	22	12	7	41
	12 a 17 anos	46	29	25	100
	60 anos ou mais	112	91	110	313
<b>LIMEIRA DO OESTE</b>	0 a 11 anos	9	8	4	21
	12 a 17 anos	32	6	14	52
	60 anos ou mais	28	26	15	69
<b>LONTRA</b>	0 a 11 anos	8	12	5	25
	12 a 17 anos	13	6	1	20
	60 anos ou mais	15	15	14	44
<b>LUISBURGO</b>	0 a 11 anos	2	2	3	7
	12 a 17 anos	9	9	5	23
	60 anos ou mais	10	21	12	43
<b>LUISLANDIA</b>	0 a 11 anos	3	0	1	4
	12 a 17 anos	7	7	6	20
	60 anos ou mais	14	17	20	51
<b>LUMINARIAS</b>	0 a 11 anos	3	5	3	11
	12 a 17 anos	14	14	6	34
	60 anos ou mais	16	22	34	72
<b>LUZ</b>	0 a 11 anos	25	21	19	65
	12 a 17 anos	57	37	31	125
	60 anos ou mais	158	127	145	430
<b>MACHACALIS</b>	0 a 11 anos	6	7	4	17
	12 a 17 anos	17	9	21	47
	60 anos ou mais	22	36	26	84
<b>MACHADO</b>	0 a 11 anos	39	29	14	82
	12 a 17 anos	76	65	50	191
	60 anos ou mais	164	160	215	539
<b>MADRE DE DEUS DE MINAS</b>	0 a 11 anos	3	0	9	12
	12 a 17 anos	18	11	6	35
	60 anos ou mais	31	18	27	76
<b>MALACACHETA</b>	0 a 11 anos	35	18	9	62
	12 a 17 anos	90	67	37	194
	60 anos ou mais	151	128	144	423
<b>MAMONAS</b>	0 a 11 anos	3	3	1	7
	12 a 17 anos	6	3	7	16



**POLÍCIA CIVIL DO ESTADO DE MINAS GERAIS**  
**SUPERINTENDÊNCIA DE INFORMAÇÕES E INTELIGÊNCIA POLICIAL**  
Diretoria de Estatística e Análise Criminal

	60 anos ou mais	11	10	10	31
<b>MANGA</b>	0 a 11 anos	16	13	21	50
	12 a 17 anos	39	38	40	117
	60 anos ou mais	75	78	77	230
<b>MANHUACU</b>	0 a 11 anos	152	110	116	378
	12 a 17 anos	366	235	214	815
	60 anos ou mais	955	866	960	2.781
<b>MANHUMIRIM</b>	0 a 11 anos	24	16	16	56
	12 a 17 anos	49	26	34	109
	60 anos ou mais	110	111	120	341
<b>MANTENA</b>	0 a 11 anos	38	20	19	77
	12 a 17 anos	83	56	40	179
	60 anos ou mais	140	136	94	370
<b>MAR DE ESPANHA</b>	0 a 11 anos	9	10	11	30
	12 a 17 anos	34	22	21	77
	60 anos ou mais	83	76	76	235
<b>MARAVILHAS</b>	0 a 11 anos	7	3	5	15
	12 a 17 anos	21	18	9	48
	60 anos ou mais	30	20	27	77
<b>MARIA DA FE</b>	0 a 11 anos	13	12	5	30
	12 a 17 anos	27	16	17	60
	60 anos ou mais	41	41	42	124
<b>MARIANA</b>	0 a 11 anos	56	56	68	180
	12 a 17 anos	141	111	142	394
	60 anos ou mais	318	340	382	1.040
<b>MARILAC</b>	0 a 11 anos	5	6	2	13
	12 a 17 anos	14	6	2	22
	60 anos ou mais	23	11	17	51
<b>MARIO CAMPOS</b>	0 a 11 anos	19	20	14	53
	12 a 17 anos	33	19	25	77
	60 anos ou mais	46	71	81	198
<b>MARIPA DE MINAS</b>	0 a 11 anos	4	0	0	4
	12 a 17 anos	2	4	5	11
	60 anos ou mais	14	14	12	40
<b>MARLIERIA</b>	0 a 11 anos	7	3	5	15
	12 a 17 anos	5	7	5	17
	60 anos ou mais	22	20	26	68
<b>MARMELOPOLIS</b>	0 a 11 anos	1	0	3	4
	12 a 17 anos	1	3	1	5
	60 anos ou mais	3	6	10	19
<b>MARTINHO CAMPOS</b>	0 a 11 anos	16	17	12	45
	12 a 17 anos	53	36	29	118
	60 anos ou mais	110	103	116	329
<b>MARTINS SOARES</b>	0 a 11 anos	7	15	21	43
	12 a 17 anos	18	13	16	47
	60 anos ou mais	23	25	18	66
<b>MATA VERDE</b>	0 a 11 anos	3	3	3	9
	12 a 17 anos	6	12	13	31
	60 anos ou mais	18	15	32	65
<b>MATERLANDIA</b>	0 a 11 anos	2	6	1	9
	12 a 17 anos	9	13	2	24
	60 anos ou mais	23	10	17	50



**POLÍCIA CIVIL DO ESTADO DE MINAS GERAIS**  
SUPERINTENDÊNCIA DE INFORMAÇÕES E INTELIGÊNCIA POLICIAL  
Diretoria de Estatística e Análise Criminal

<b>MATEUS LEME</b>	0 a 11 anos	43	36	20	99
	12 a 17 anos	103	68	51	222
	60 anos ou mais	236	177	206	619
<b>MATHIAS LOBATO</b>	0 a 11 anos	4	2	1	7
	12 a 17 anos	12	15	5	32
	60 anos ou mais	16	16	17	49
<b>MATIAS BARBOSA</b>	0 a 11 anos	18	14	13	45
	12 a 17 anos	36	32	20	88
	60 anos ou mais	85	107	118	310
<b>MATIAS CARDOSO</b>	0 a 11 anos	6	6	1	13
	12 a 17 anos	13	19	10	42
	60 anos ou mais	17	13	9	39
<b>MATIPO</b>	0 a 11 anos	18	17	14	49
	12 a 17 anos	55	56	43	154
	60 anos ou mais	89	109	93	291
<b>MATO VERDE</b>	0 a 11 anos	5	2	6	13
	12 a 17 anos	22	10	14	46
	60 anos ou mais	38	31	40	109
<b>MATOZINHOS</b>	0 a 11 anos	27	32	23	82
	12 a 17 anos	87	62	45	194
	60 anos ou mais	205	144	167	516
<b>MATUTINA</b>	0 a 11 anos	4	3	4	11
	12 a 17 anos	8	4	14	26
	60 anos ou mais	11	15	15	41
<b>MEDEIROS</b>	0 a 11 anos	4	10	0	14
	12 a 17 anos	9	1	3	13
	60 anos ou mais	19	5	10	34
<b>MEDINA</b>	0 a 11 anos	19	12	10	41
	12 a 17 anos	75	31	36	142
	60 anos ou mais	81	102	88	271
<b>MENDES PIMENTEL</b>	0 a 11 anos	1	2	0	3
	12 a 17 anos	6	4	3	13
	60 anos ou mais	9	11	11	31
<b>MERCES</b>	0 a 11 anos	12	6	4	22
	12 a 17 anos	29	42	18	89
	60 anos ou mais	91	75	82	248
<b>MESQUITA</b>	0 a 11 anos	4	5	5	14
	12 a 17 anos	12	4	8	24
	60 anos ou mais	24	17	26	67
<b>MINAS NOVAS</b>	0 a 11 anos	16	15	25	56
	12 a 17 anos	59	19	31	109
	60 anos ou mais	78	77	67	222
<b>MINDURI</b>	0 a 11 anos	2	3	2	7
	12 a 17 anos	6	7	9	22
	60 anos ou mais	10	14	9	33
<b>MIRABELA</b>	0 a 11 anos	10	6	8	24
	12 a 17 anos	25	14	10	49
	60 anos ou mais	61	37	44	142
<b>MIRADOURO</b>	0 a 11 anos	3	5	8	16
	12 a 17 anos	13	12	14	39
	60 anos ou mais	45	45	67	157
<b>MIRAI</b>	0 a 11 anos	15	15	13	43



**POLÍCIA CIVIL DO ESTADO DE MINAS GERAIS**  
SUPERINTENDÊNCIA DE INFORMAÇÕES E INTELIGÊNCIA POLICIAL  
Diretoria de Estatística e Análise Criminal

	12 a 17 anos	26	23	27	76
	60 anos ou mais	112	95	72	279
<b>MIRAVANIA</b>	0 a 11 anos	2	1	1	4
	12 a 17 anos	0	4	5	9
	60 anos ou mais	8	9	4	21
<b>MOEDA</b>	0 a 11 anos	5	2	2	9
	12 a 17 anos	24	8	8	40
	60 anos ou mais	30	28	26	84
<b>MOEMA</b>	0 a 11 anos	10	6	3	19
	12 a 17 anos	16	15	8	39
	60 anos ou mais	40	44	40	124
<b>MONJOLOS</b>	0 a 11 anos	0	4	0	4
	12 a 17 anos	3	4	2	9
	60 anos ou mais	15	16	17	48
<b>MONSENHOR PAULO</b>	0 a 11 anos	3	5	1	9
	12 a 17 anos	11	6	20	37
	60 anos ou mais	24	14	34	72
<b>MONTALVANIA</b>	0 a 11 anos	10	4	7	21
	12 a 17 anos	23	13	14	50
	60 anos ou mais	61	54	52	167
<b>MONTE ALEGRE DE MINAS</b>	0 a 11 anos	27	20	16	63
	12 a 17 anos	47	36	28	111
	60 anos ou mais	163	122	131	416
<b>MONTE AZUL</b>	0 a 11 anos	12	13	10	35
	12 a 17 anos	28	26	32	86
	60 anos ou mais	87	86	74	247
<b>MONTE BELO</b>	0 a 11 anos	8	6	7	21
	12 a 17 anos	33	31	22	86
	60 anos ou mais	83	78	106	267
<b>MONTE CARMELO</b>	0 a 11 anos	65	41	49	155
	12 a 17 anos	133	83	68	284
	60 anos ou mais	271	272	249	792
<b>MONTE FORMOSO</b>	0 a 11 anos	0	0	1	1
	12 a 17 anos	2	6	2	10
	60 anos ou mais	4	12	3	19
<b>MONTE SANTO DE MINAS</b>	0 a 11 anos	18	16	12	46
	12 a 17 anos	54	23	39	116
	60 anos ou mais	114	114	97	325
<b>MONTE SIAO</b>	0 a 11 anos	13	8	11	32
	12 a 17 anos	28	28	20	76
	60 anos ou mais	114	97	103	314
<b>MONTES CLAROS</b>	0 a 11 anos	396	281	273	950
	12 a 17 anos	1.032	709	623	2.364
	60 anos ou mais	2.593	2.156	2.141	6.890
<b>MONTEZUMA</b>	0 a 11 anos	2	2	1	5
	12 a 17 anos	10	3	5	18
	60 anos ou mais	13	12	10	35
<b>MORADA NOVA DE MINAS</b>	0 a 11 anos	4	6	7	17
	12 a 17 anos	28	26	24	78
	60 anos ou mais	77	85	85	247
<b>MORRO DA GARÇA</b>	0 a 11 anos	2	1	0	3
	12 a 17 anos	8	4	2	14



**POLÍCIA CIVIL DO ESTADO DE MINAS GERAIS**  
**SUPERINTENDÊNCIA DE INFORMAÇÕES E INTELIGÊNCIA POLICIAL**  
Diretoria de Estatística e Análise Criminal

	60 anos ou mais	11	20	21	52
<b>MORRO DO PILAR</b>	0 a 11 anos	5	2	4	11
	12 a 17 anos	8	9	1	18
	60 anos ou mais	14	11	16	41
<b>MUNHOZ</b>	0 a 11 anos	11	6	5	22
	12 a 17 anos	15	7	10	32
	60 anos ou mais	45	34	40	119
<b>MURIAE</b>	0 a 11 anos	100	91	91	282
	12 a 17 anos	236	200	218	654
	60 anos ou mais	930	674	1.160	2.764
<b>MUTUM</b>	0 a 11 anos	13	15	22	50
	12 a 17 anos	45	30	36	111
	60 anos ou mais	99	95	81	275
<b>MUZAMBINHO</b>	0 a 11 anos	15	10	12	37
	12 a 17 anos	44	34	34	112
	60 anos ou mais	129	128	152	409
<b>NACIP RAYDAN</b>	0 a 11 anos	1	1	0	2
	12 a 17 anos	4	1	3	8
	60 anos ou mais	3	8	6	17
<b>NANUQUE</b>	0 a 11 anos	33	37	22	92
	12 a 17 anos	103	64	78	245
	60 anos ou mais	212	186	204	602
<b>NAQUE</b>	0 a 11 anos	2	4	1	7
	12 a 17 anos	16	14	20	50
	60 anos ou mais	27	21	25	73
<b>NATALANDIA</b>	0 a 11 anos	7	7	6	20
	12 a 17 anos	8	9	7	24
	60 anos ou mais	6	21	7	34
<b>NATERCIA</b>	0 a 11 anos	7	4	2	13
	12 a 17 anos	7	3	9	19
	60 anos ou mais	14	18	9	41
<b>NAZARENO</b>	0 a 11 anos	4	4	2	10
	12 a 17 anos	9	11	6	26
	60 anos ou mais	30	20	34	84
<b>NEPOMUCENO</b>	0 a 11 anos	19	10	13	42
	12 a 17 anos	35	38	48	121
	60 anos ou mais	131	105	115	351
<b>NINHEIRA</b>	0 a 11 anos	8	5	1	14
	12 a 17 anos	28	10	6	44
	60 anos ou mais	26	27	16	69
<b>NOVA BELEM</b>	0 a 11 anos	2	2	3	7
	12 a 17 anos	11	7	2	20
	60 anos ou mais	6	9	5	20
<b>NOVA ERA</b>	0 a 11 anos	14	16	12	42
	12 a 17 anos	41	34	42	117
	60 anos ou mais	97	93	127	317
<b>NOVA LIMA</b>	0 a 11 anos	126	69	67	262
	12 a 17 anos	244	127	140	511
	60 anos ou mais	555	591	711	1.857
<b>NOVA MODICA</b>	0 a 11 anos	3	5	1	9
	12 a 17 anos	8	6	9	23
	60 anos ou mais	15	16	12	43



**POLÍCIA CIVIL DO ESTADO DE MINAS GERAIS**  
SUPERINTENDÊNCIA DE INFORMAÇÕES E INTELIGÊNCIA POLICIAL  
Diretoria de Estatística e Análise Criminal

<b>NOVA PONTE</b>	0 a 11 anos	8	15	11	34
	12 a 17 anos	24	29	23	76
	60 anos ou mais	54	47	58	159
<b>NOVA PORTEIRINHA</b>	0 a 11 anos	15	2	11	28
	12 a 17 anos	17	14	7	38
	60 anos ou mais	39	31	27	97
<b>NOVA RESENDE</b>	0 a 11 anos	11	7	6	24
	12 a 17 anos	20	24	23	67
	60 anos ou mais	55	43	47	145
<b>NOVA SERRANA</b>	0 a 11 anos	167	114	107	388
	12 a 17 anos	360	228	214	802
	60 anos ou mais	462	385	337	1.184
<b>NOVA UNIAO</b>	0 a 11 anos	15	13	7	35
	12 a 17 anos	15	14	9	38
	60 anos ou mais	45	23	34	102
<b>NOVO CRUZEIRO</b>	0 a 11 anos	43	26	40	109
	12 a 17 anos	75	55	59	189
	60 anos ou mais	126	151	134	411
<b>NOVO ORIENTE DE MINAS</b>	0 a 11 anos	8	3	9	20
	12 a 17 anos	23	10	12	45
	60 anos ou mais	29	25	42	96
<b>NOVORIZONTE</b>	0 a 11 anos	6	4	3	13
	12 a 17 anos	18	9	17	44
	60 anos ou mais	22	28	25	75
<b>OLARIA</b>	0 a 11 anos	1	1	1	3
	12 a 17 anos	2	2	3	7
	60 anos ou mais	7	5	18	30
<b>OLHOS-D'AGUA</b>	0 a 11 anos	4	4	3	11
	12 a 17 anos	20	11	7	38
	60 anos ou mais	35	24	19	78
<b>OLIMPIO NORONHA</b>	0 a 11 anos	3	0	0	3
	12 a 17 anos	0	0	1	1
	60 anos ou mais	7	4	5	16
<b>OLIVEIRA</b>	0 a 11 anos	55	45	55	155
	12 a 17 anos	101	74	83	258
	60 anos ou mais	555	590	613	1.758
<b>OLIVEIRA FORTES</b>	0 a 11 anos	1	0	2	3
	12 a 17 anos	4	2	1	7
	60 anos ou mais	10	12	12	34
<b>ONCA DO PITANGUI</b>	0 a 11 anos	1	0	9	10
	12 a 17 anos	6	2	4	12
	60 anos ou mais	13	18	16	47
<b>ORATORIOS</b>	0 a 11 anos	8	14	8	30
	12 a 17 anos	26	10	5	41
	60 anos ou mais	14	6	17	37
<b>ORIZANIA</b>	0 a 11 anos	3	4	9	16
	12 a 17 anos	17	14	13	44
	60 anos ou mais	26	23	16	65
<b>OURO BRANCO</b>	0 a 11 anos	36	25	28	89
	12 a 17 anos	72	52	45	169
	60 anos ou mais	196	163	165	524
<b>OURO FINO</b>	0 a 11 anos	10	26	14	50



**POLÍCIA CIVIL DO ESTADO DE MINAS GERAIS**  
SUPERINTENDÊNCIA DE INFORMAÇÕES E INTELIGÊNCIA POLICIAL  
Diretoria de Estatística e Análise Criminal

	12 a 17 anos	47	27	34	108
	60 anos ou mais	101	123	115	339
<b>OURO PRETO</b>	0 a 11 anos	85	80	89	254
	12 a 17 anos	218	150	144	512
	60 anos ou mais	595	627	644	1.866
<b>OURO VERDE DE MINAS</b>	0 a 11 anos	3	5	3	11
	12 a 17 anos	13	14	10	37
	60 anos ou mais	42	15	17	74
<b>PADRE CARVALHO</b>	0 a 11 anos	5	1	1	7
	12 a 17 anos	8	6	9	23
	60 anos ou mais	17	6	7	30
<b>PADRE PARAISO</b>	0 a 11 anos	24	15	11	50
	12 a 17 anos	37	37	35	109
	60 anos ou mais	80	63	72	215
<b>PAI PEDRO</b>	0 a 11 anos	2	3	0	5
	12 a 17 anos	15	2	3	20
	60 anos ou mais	11	17	13	41
<b>PAINEIRAS</b>	0 a 11 anos	3	2	1	6
	12 a 17 anos	7	5	7	19
	60 anos ou mais	29	22	16	67
<b>PAINS</b>	0 a 11 anos	6	4	3	13
	12 a 17 anos	22	18	19	59
	60 anos ou mais	44	45	38	127
<b>PAIVA</b>	12 a 17 anos	4	2	2	8
	60 anos ou mais	11	10	2	23
<b>PALMA</b>	0 a 11 anos	3	4	3	10
	12 a 17 anos	12	12	10	34
	60 anos ou mais	32	28	26	86
<b>PALMOPOLIS</b>	0 a 11 anos	1	1	1	3
	12 a 17 anos	7	3	10	20
	60 anos ou mais	8	18	28	54
<b>PAPAGAIOS</b>	0 a 11 anos	24	12	9	45
	12 a 17 anos	46	36	37	119
	60 anos ou mais	50	60	51	161
<b>PARA DE MINAS</b>	0 a 11 anos	126	106	92	324
	12 a 17 anos	206	183	152	541
	60 anos ou mais	867	708	712	2.287
<b>PARACATU</b>	0 a 11 anos	154	117	101	372
	12 a 17 anos	329	203	185	717
	60 anos ou mais	791	784	834	2.409
<b>PARAGUACU</b>	0 a 11 anos	24	11	11	46
	12 a 17 anos	36	34	35	105
	60 anos ou mais	112	100	85	297
<b>PARAISOPOLIS</b>	0 a 11 anos	7	7	11	25
	12 a 17 anos	33	28	15	76
	60 anos ou mais	84	68	80	232
<b>PARAOPEBA</b>	0 a 11 anos	24	27	31	82
	12 a 17 anos	92	64	78	234
	60 anos ou mais	164	145	165	474
<b>PASSA QUATRO</b>	0 a 11 anos	5	6	4	15
	12 a 17 anos	31	11	18	60
	60 anos ou mais	57	49	30	136



**POLÍCIA CIVIL DO ESTADO DE MINAS GERAIS**  
**SUPERINTENDÊNCIA DE INFORMAÇÕES E INTELIGÊNCIA POLICIAL**  
Diretoria de Estatística e Análise Criminal

<b>PASSA TEMPO</b>	0 a 11 anos	6	5	1	12
	12 a 17 anos	7	8	10	25
	60 anos ou mais	17	30	21	68
<b>PASSA VINTE</b>	0 a 11 anos	0	0	2	2
	60 anos ou mais	6	6	3	15
<b>PASSABEM</b>	0 a 11 anos	1	1	1	3
	12 a 17 anos	5	1	11	17
	60 anos ou mais	5	7	6	18
<b>PASSOS</b>	0 a 11 anos	135	129	101	365
	12 a 17 anos	254	197	190	641
	60 anos ou mais	1.150	1.101	1.069	3.320
<b>PATIS</b>	0 a 11 anos	3	3	3	9
	12 a 17 anos	14	8	5	27
	60 anos ou mais	13	15	15	43
<b>PATOS DE MINAS</b>	0 a 11 anos	252	182	204	638
	12 a 17 anos	533	388	351	1.272
	60 anos ou mais	1.422	1.451	1.606	4.479
<b>PATROCINIO</b>	0 a 11 anos	145	112	113	370
	12 a 17 anos	285	226	160	671
	60 anos ou mais	698	648	669	2.015
<b>PATROCINIO DO MURIAE</b>	0 a 11 anos	5	3	5	13
	12 a 17 anos	18	9	10	37
	60 anos ou mais	32	30	45	107
<b>PAULA CANDIDO</b>	0 a 11 anos	3	1	0	4
	12 a 17 anos	16	5	14	35
	60 anos ou mais	46	36	32	114
<b>PAULISTAS</b>	0 a 11 anos	9	2	0	11
	12 a 17 anos	14	7	2	23
	60 anos ou mais	20	10	10	40
<b>PAVAO</b>	0 a 11 anos	12	8	6	26
	12 a 17 anos	13	10	6	29
	60 anos ou mais	28	13	21	62
<b>PECANHA</b>	0 a 11 anos	8	9	15	32
	12 a 17 anos	35	12	14	61
	60 anos ou mais	66	53	43	162
<b>PEDRA AZUL</b>	0 a 11 anos	25	21	24	70
	12 a 17 anos	55	63	66	184
	60 anos ou mais	180	168	158	506
<b>PEDRA BONITA</b>	0 a 11 anos	3	1	2	6
	12 a 17 anos	4	5	2	11
	60 anos ou mais	9	11	4	24
<b>PEDRA DO ANTA</b>	0 a 11 anos	1	0	1	2
	12 a 17 anos	4	5	7	16
	60 anos ou mais	8	18	11	37
<b>PEDRA DO INDAIA</b>	0 a 11 anos	6	12	5	23
	12 a 17 anos	7	11	3	21
	60 anos ou mais	45	32	21	98
<b>PEDRA DOURADA</b>	0 a 11 anos	3	2	1	6
	12 a 17 anos	1	7	6	14
	60 anos ou mais	10	3	10	23
<b>PEDRALVA</b>	0 a 11 anos	20	10	11	41
	12 a 17 anos	15	19	19	53



**POLÍCIA CIVIL DO ESTADO DE MINAS GERAIS**  
**SUPERINTENDÊNCIA DE INFORMAÇÕES E INTELIGÊNCIA POLICIAL**  
Diretoria de Estatística e Análise Criminal

	60 anos ou mais	38	36	40	114
<b>PEDRAS DE MARIA DA CRUZ</b>	0 a 11 anos	7	3	11	21
	12 a 17 anos	12	17	19	48
	60 anos ou mais	28	29	32	89
<b>PEDRINOPOLIS</b>	0 a 11 anos	4	4	1	9
	12 a 17 anos	7	4	4	15
	60 anos ou mais	9	11	13	33
<b>PEDRO LEOPOLDO</b>	0 a 11 anos	57	50	55	162
	12 a 17 anos	160	92	65	317
	60 anos ou mais	325	355	358	1.038
<b>PEDRO TEIXEIRA</b>	0 a 11 anos	0	1	0	1
	12 a 17 anos	4	1	2	7
	60 anos ou mais	5	4	11	20
<b>PEQUERI</b>	0 a 11 anos	0	2	1	3
	12 a 17 anos	1	5	6	12
	60 anos ou mais	6	13	21	40
<b>PEQUI</b>	0 a 11 anos	5	3	2	10
	12 a 17 anos	6	6	4	16
	60 anos ou mais	30	19	24	73
<b>PERDIGAO</b>	0 a 11 anos	9	3	2	14
	12 a 17 anos	18	28	19	65
	60 anos ou mais	37	41	49	127
<b>PERDIZES</b>	0 a 11 anos	19	16	24	59
	12 a 17 anos	66	37	38	141
	60 anos ou mais	86	73	71	230
<b>PERDOES</b>	0 a 11 anos	16	11	15	42
	12 a 17 anos	19	24	31	74
	60 anos ou mais	102	147	123	372
<b>PERIQUITO</b>	0 a 11 anos	2	5	7	14
	12 a 17 anos	10	14	10	34
	60 anos ou mais	25	32	24	81
<b>PESCADOR</b>	0 a 11 anos	3	6	5	14
	12 a 17 anos	15	9	6	30
	60 anos ou mais	17	9	9	35
<b>PIAU</b>	0 a 11 anos	3	6	4	13
	12 a 17 anos	4	2	6	12
	60 anos ou mais	26	23	25	74
<b>PIEDADE DE CARATINGA</b>	0 a 11 anos	8	11	1	20
	12 a 17 anos	28	20	10	58
	60 anos ou mais	27	32	19	78
<b>PIEDADE DE PONTE NOVA</b>	0 a 11 anos	11	1	3	15
	12 a 17 anos	29	14	9	52
	60 anos ou mais	35	32	24	91
<b>PIEDADE DO RIO GRANDE</b>	0 a 11 anos	4	2	1	7
	12 a 17 anos	5	3	6	14
	60 anos ou mais	20	14	12	46
<b>PIEDADE DOS GERAIS</b>	0 a 11 anos	5	0	5	10
	12 a 17 anos	6	11	6	23
	60 anos ou mais	22	16	17	55
<b>PIMENTA</b>	0 a 11 anos	7	7	4	18
	12 a 17 anos	16	21	17	54
	60 anos ou mais	48	48	58	154



**POLÍCIA CIVIL DO ESTADO DE MINAS GERAIS**  
**SUPERINTENDÊNCIA DE INFORMAÇÕES E INTELIGÊNCIA POLICIAL**  
Diretoria de Estatística e Análise Criminal

<b>PINGO D'AGUA</b>	0 a 11 anos	4	5	1	10
	12 a 17 anos	12	6	3	21
	60 anos ou mais	17	22	14	53
<b>PINTOPOLIS</b>	0 a 11 anos	14	9	11	34
	12 a 17 anos	10	15	8	33
	60 anos ou mais	12	18	22	52
<b>PIRACEMA</b>	0 a 11 anos	4	4	9	17
	12 a 17 anos	6	3	5	14
	60 anos ou mais	26	26	24	76
<b>PIRAJUBA</b>	0 a 11 anos	6	3	1	10
	12 a 17 anos	17	7	14	38
	60 anos ou mais	18	20	27	65
<b>PIRANGA</b>	0 a 11 anos	12	6	8	26
	12 a 17 anos	19	20	12	51
	60 anos ou mais	98	50	73	221
<b>PIRANGUCU</b>	0 a 11 anos	5	7	8	20
	12 a 17 anos	4	7	1	12
	60 anos ou mais	33	24	16	73
<b>PIRANGUINHO</b>	0 a 11 anos	13	6	9	28
	12 a 17 anos	12	12	10	34
	60 anos ou mais	47	28	40	115
<b>PIRAPETINGA</b>	0 a 11 anos	14	5	8	27
	12 a 17 anos	22	9	17	48
	60 anos ou mais	32	34	31	97
<b>PIRAPORA</b>	0 a 11 anos	82	72	74	228
	12 a 17 anos	282	182	168	632
	60 anos ou mais	552	510	594	1.656
<b>PIRAUBA</b>	0 a 11 anos	7	3	3	13
	12 a 17 anos	29	12	15	56
	60 anos ou mais	45	45	63	153
<b>PITANGUI</b>	0 a 11 anos	28	19	29	76
	12 a 17 anos	68	61	44	173
	60 anos ou mais	160	129	161	450
<b>PIUMHI</b>	0 a 11 anos	60	48	42	150
	12 a 17 anos	134	80	74	288
	60 anos ou mais	347	300	316	963
<b>PLANURA</b>	0 a 11 anos	29	18	20	67
	12 a 17 anos	54	44	36	134
	60 anos ou mais	77	76	104	257
<b>POCO FUNDO</b>	0 a 11 anos	2	14	7	23
	12 a 17 anos	32	14	22	68
	60 anos ou mais	87	50	115	252
<b>POCOS DE CALDAS</b>	0 a 11 anos	199	138	136	473
	12 a 17 anos	379	263	258	900
	60 anos ou mais	1.379	1.337	1.421	4.137
<b>POCRANE</b>	0 a 11 anos	11	8	9	28
	12 a 17 anos	18	20	10	48
	60 anos ou mais	36	21	29	86
<b>POMPEU</b>	0 a 11 anos	33	32	28	93
	12 a 17 anos	95	98	58	251
	60 anos ou mais	170	152	200	522
<b>PONTE NOVA</b>	0 a 11 anos	103	67	66	236



**POLÍCIA CIVIL DO ESTADO DE MINAS GERAIS**  
**SUPERINTENDÊNCIA DE INFORMAÇÕES E INTELIGÊNCIA POLICIAL**  
 Diretoria de Estatística e Análise Criminal

	12 a 17 anos	218	145	107	470
	60 anos ou mais	750	633	749	2.132
<b>PONTO CHIQUE</b>	0 a 11 anos	0	0	1	1
	12 a 17 anos	5	10	3	18
	60 anos ou mais	15	15	18	48
<b>PONTO DOS VOLANTES</b>	0 a 11 anos	5	3	6	14
	12 a 17 anos	14	8	10	32
	60 anos ou mais	22	17	21	60
<b>PORTEIRINHA</b>	0 a 11 anos	20	10	17	47
	12 a 17 anos	49	30	42	121
	60 anos ou mais	114	108	124	346
<b>PORTO FIRME</b>	0 a 11 anos	7	2	4	13
	12 a 17 anos	13	8	12	33
	60 anos ou mais	55	45	51	151
<b>POTE</b>	0 a 11 anos	12	12	7	31
	12 a 17 anos	38	27	24	89
	60 anos ou mais	78	47	70	195
<b>POUSO ALEGRE</b>	0 a 11 anos	213	177	150	540
	12 a 17 anos	371	245	264	880
	60 anos ou mais	1.271	1.071	1.355	3.697
<b>POUSO ALTO</b>	0 a 11 anos	8	3	2	13
	12 a 17 anos	12	5	4	21
	60 anos ou mais	26	29	28	83
<b>PRADOS</b>	0 a 11 anos	7	13	2	22
	12 a 17 anos	31	20	15	66
	60 anos ou mais	34	28	48	110
<b>PRATA</b>	0 a 11 anos	19	33	28	80
	12 a 17 anos	74	66	46	186
	60 anos ou mais	170	186	178	534
<b>PRATAPOLIS</b>	0 a 11 anos	10	8	4	22
	12 a 17 anos	30	13	13	56
	60 anos ou mais	57	71	61	189
<b>PRATINHA</b>	0 a 11 anos	2	10	1	13
	12 a 17 anos	13	11	3	27
	60 anos ou mais	13	9	20	42
<b>PRESIDENTE BERNARDES</b>	0 a 11 anos	4	1	2	7
	12 a 17 anos	8	4	2	14
	60 anos ou mais	18	12	12	42
<b>PRESIDENTE JUSCELINO</b>	0 a 11 anos	3	2	3	8
	12 a 17 anos	16	9	9	34
	60 anos ou mais	20	16	26	62
<b>PRESIDENTE KUBITSCHKE</b>	0 a 11 anos	5	5	7	17
	12 a 17 anos	21	10	9	40
	60 anos ou mais	8	21	25	54
<b>PRESIDENTE OLEGARIO</b>	0 a 11 anos	27	24	14	65
	12 a 17 anos	43	23	24	90
	60 anos ou mais	119	90	122	331
<b>PRUDENTE DE MORAIS</b>	0 a 11 anos	25	9	21	55
	12 a 17 anos	39	28	30	97
	60 anos ou mais	75	73	56	204
<b>QUARTEL GERAL</b>	0 a 11 anos	3	2	1	6
	12 a 17 anos	7	4	6	17



**POLÍCIA CIVIL DO ESTADO DE MINAS GERAIS**  
**SUPERINTENDÊNCIA DE INFORMAÇÕES E INTELIGÊNCIA POLICIAL**  
Diretoria de Estatística e Análise Criminal

	60 anos ou mais	19	11	11	41
<b>QUELUZITO</b>	0 a 11 anos	5	1	2	8
	12 a 17 anos	5	0	18	23
	60 anos ou mais	15	10	9	34
<b>RAPOSOS</b>	0 a 11 anos	14	13	11	38
	12 a 17 anos	66	47	28	141
	60 anos ou mais	76	71	72	219
<b>RAUL SOARES</b>	0 a 11 anos	13	18	21	52
	12 a 17 anos	41	37	37	115
	60 anos ou mais	143	142	156	441
<b>RECREIO</b>	0 a 11 anos	8	6	3	17
	12 a 17 anos	17	12	18	47
	60 anos ou mais	59	78	88	225
<b>REDUTO</b>	0 a 11 anos	7	9	7	23
	12 a 17 anos	33	15	17	65
	60 anos ou mais	64	36	34	134
<b>RESENDE COSTA</b>	0 a 11 anos	5	4	4	13
	12 a 17 anos	17	19	13	49
	60 anos ou mais	33	27	31	91
<b>RESPLENDOR</b>	0 a 11 anos	18	22	12	52
	12 a 17 anos	54	42	23	119
	60 anos ou mais	188	262	168	618
<b>RESSAQUINHA</b>	0 a 11 anos	3	1	2	6
	12 a 17 anos	8	3	1	12
	60 anos ou mais	30	27	34	91
<b>RIACHINHO</b>	0 a 11 anos	4	4	7	15
	12 a 17 anos	17	15	19	51
	60 anos ou mais	28	27	32	87
<b>RIACHO DOS MACHADOS</b>	0 a 11 anos	2	1	2	5
	12 a 17 anos	3	4	6	13
	60 anos ou mais	17	21	16	54
<b>RIBEIRAO DAS NEVES</b>	0 a 11 anos	324	232	240	796
	12 a 17 anos	765	493	472	1.730
	60 anos ou mais	1.218	1.081	1.186	3.485
<b>RIBEIRAO VERMELHO</b>	0 a 11 anos	10	1	0	11
	12 a 17 anos	11	5	2	18
	60 anos ou mais	27	28	29	84
<b>RIO ACIMA</b>	0 a 11 anos	2	6	10	18
	12 a 17 anos	21	8	13	42
	60 anos ou mais	37	44	67	148
<b>RIO CASCA</b>	0 a 11 anos	21	10	10	41
	12 a 17 anos	44	33	31	108
	60 anos ou mais	68	90	92	250
<b>RIO DO PRADO</b>	0 a 11 anos	5	2	4	11
	12 a 17 anos	10	7	6	23
	60 anos ou mais	10	22	10	42
<b>RIO DOCE</b>	0 a 11 anos	0	1	1	2
	12 a 17 anos	9	1	5	15
	60 anos ou mais	9	22	8	39
<b>RIO ESPERA</b>	0 a 11 anos	3	5	3	11
	12 a 17 anos	5	11	0	16
	60 anos ou mais	27	26	32	85



**POLÍCIA CIVIL DO ESTADO DE MINAS GERAIS**  
**SUPERINTENDÊNCIA DE INFORMAÇÕES E INTELIGÊNCIA POLICIAL**  
Diretoria de Estatística e Análise Criminal

<b>RIO MANSO</b>	0 a 11 anos	4	1	3	8
	12 a 17 anos	12	9	7	28
	60 anos ou mais	34	25	36	95
<b>RIO NOVO</b>	0 a 11 anos	4	9	7	20
	12 a 17 anos	18	33	34	85
	60 anos ou mais	116	94	74	284
<b>RIO PARANAIBA</b>	0 a 11 anos	19	14	18	51
	12 a 17 anos	65	27	23	115
	60 anos ou mais	81	81	73	235
<b>RIO PARDO DE MINAS</b>	0 a 11 anos	13	17	11	41
	12 a 17 anos	28	29	25	82
	60 anos ou mais	101	102	94	297
<b>RIO PIRACICABA</b>	0 a 11 anos	5	8	2	15
	12 a 17 anos	22	18	18	58
	60 anos ou mais	94	94	91	279
<b>RIO POMBA</b>	0 a 11 anos	16	15	10	41
	12 a 17 anos	43	13	18	74
	60 anos ou mais	92	99	119	310
<b>RIO PRETO</b>	0 a 11 anos	4	4	3	11
	12 a 17 anos	6	2	10	18
	60 anos ou mais	20	17	20	57
<b>RIO VERMELHO</b>	0 a 11 anos	9	6	8	23
	12 a 17 anos	37	32	18	87
	60 anos ou mais	62	46	48	156
<b>RITAPOLIS</b>	0 a 11 anos	1	3	2	6
	12 a 17 anos	5	2	0	7
	60 anos ou mais	14	25	22	61
<b>ROCHEDO DE MINAS</b>	0 a 11 anos	2	2	1	5
	12 a 17 anos	5	2	6	13
	60 anos ou mais	9	8	13	30
<b>RODEIRO</b>	0 a 11 anos	4	7	5	16
	12 a 17 anos	9	12	9	30
	60 anos ou mais	35	33	18	86
<b>ROMARIA</b>	0 a 11 anos	2	6	4	12
	12 a 17 anos	13	9	8	30
	60 anos ou mais	36	11	7	54
<b>ROSARIO DA LIMEIRA</b>	0 a 11 anos	3	4	1	8
	12 a 17 anos	9	9	6	24
	60 anos ou mais	18	20	16	54
<b>RUBELITA</b>	0 a 11 anos	3	2	2	7
	12 a 17 anos	18	5	8	31
	60 anos ou mais	24	37	23	84
<b>RUBIM</b>	0 a 11 anos	9	4	9	22
	12 a 17 anos	30	26	20	76
	60 anos ou mais	34	50	47	131
<b>SABARA</b>	0 a 11 anos	176	122	131	429
	12 a 17 anos	350	220	199	769
	60 anos ou mais	716	717	830	2.263
<b>SABINOPOLIS</b>	0 a 11 anos	8	11	4	23
	12 a 17 anos	40	29	22	91
	60 anos ou mais	99	103	92	294
<b>SACRAMENTO</b>	0 a 11 anos	41	24	42	107



**POLÍCIA CIVIL DO ESTADO DE MINAS GERAIS**  
SUPERINTENDÊNCIA DE INFORMAÇÕES E INTELIGÊNCIA POLICIAL  
Diretoria de Estatística e Análise Criminal

	12 a 17 anos	88	58	48	194
	60 anos ou mais	170	130	247	547
<b>SALINAS</b>	0 a 11 anos	30	44	50	124
	12 a 17 anos	83	84	89	256
	60 anos ou mais	195	262	336	793
<b>SALTO DA DIVISA</b>	0 a 11 anos	9	5	2	16
	12 a 17 anos	10	7	8	25
	60 anos ou mais	28	22	16	66
<b>SANTA BARBARA</b>	0 a 11 anos	30	13	15	58
	12 a 17 anos	99	51	53	203
	60 anos ou mais	189	147	176	512
<b>SANTA BARBARA DO LESTE</b>	0 a 11 anos	9	7	5	21
	12 a 17 anos	15	6	8	29
	60 anos ou mais	29	20	23	72
<b>SANTA BARBARA DO MONTE VERDE</b>	0 a 11 anos	2	5	4	11
	12 a 17 anos	7	8	3	18
	60 anos ou mais	15	11	8	34
<b>SANTA BARBARA DO TUGURIO</b>	0 a 11 anos	5	5	1	11
	12 a 17 anos	23	2	4	29
	60 anos ou mais	14	8	25	47
<b>SANTA CRUZ DE MINAS</b>	0 a 11 anos	4	4	3	11
	12 a 17 anos	15	10	9	34
	60 anos ou mais	28	27	38	93
<b>SANTA CRUZ DE SALINAS</b>	0 a 11 anos	1	1	0	2
	12 a 17 anos	7	5	7	19
	60 anos ou mais	19	14	10	43
<b>SANTA CRUZ DO ESCALVADO</b>	0 a 11 anos	3	3	1	7
	12 a 17 anos	3	4	2	9
	60 anos ou mais	25	32	19	76
<b>SANTA EFIGENIA DE MINAS</b>	0 a 11 anos	4	2	0	6
	12 a 17 anos	12	16	7	35
	60 anos ou mais	6	16	11	33
<b>SANTA FE DE MINAS</b>	0 a 11 anos	1	3	0	4
	12 a 17 anos	8	2	4	14
	60 anos ou mais	5	7	9	21
<b>SANTA HELENA DE MINAS</b>	0 a 11 anos	1	3	5	9
	12 a 17 anos	8	11	10	29
	60 anos ou mais	13	22	18	53
<b>SANTA JULIANA</b>	0 a 11 anos	14	7	9	30
	12 a 17 anos	73	24	29	126
	60 anos ou mais	65	51	55	171
<b>SANTA LUZIA</b>	0 a 11 anos	256	211	176	643
	12 a 17 anos	580	349	396	1.325
	60 anos ou mais	1.061	1.006	1.004	3.071
<b>SANTA MARGARIDA</b>	0 a 11 anos	7	17	16	40
	12 a 17 anos	24	22	23	69
	60 anos ou mais	39	34	53	126
<b>SANTA MARIA DE ITABIRA</b>	0 a 11 anos	17	8	8	33
	12 a 17 anos	33	21	18	72
	60 anos ou mais	42	49	38	129
<b>SANTA MARIA DO SALTO</b>	0 a 11 anos	3	2	0	5
	12 a 17 anos	4	7	8	19



**POLÍCIA CIVIL DO ESTADO DE MINAS GERAIS**  
SUPERINTENDÊNCIA DE INFORMAÇÕES E INTELIGÊNCIA POLICIAL  
Diretoria de Estatística e Análise Criminal

	60 anos ou mais	19	13	22	54
<b>SANTA MARIA DO SUACUI</b>	0 a 11 anos	10	10	12	32
	12 a 17 anos	27	27	31	85
	60 anos ou mais	63	44	53	160
<b>SANTA RITA DE CALDAS</b>	0 a 11 anos	10	3	1	14
	12 a 17 anos	17	11	15	43
	60 anos ou mais	42	26	36	104
<b>SANTA RITA DE JACUTINGA</b>	0 a 11 anos	0	0	1	1
	12 a 17 anos	5	3	3	11
	60 anos ou mais	21	22	14	57
<b>SANTA RITA DE MINAS</b>	0 a 11 anos	10	5	5	20
	12 a 17 anos	17	8	14	39
	60 anos ou mais	30	23	28	81
<b>SANTA RITA DO IBITIPOCA</b>	0 a 11 anos	1	1	1	3
	12 a 17 anos	5	0	2	7
	60 anos ou mais	8	12	12	32
<b>SANTA RITA DO ITUETO</b>	0 a 11 anos	3	4	4	11
	12 a 17 anos	8	7	5	20
	60 anos ou mais	11	13	12	36
<b>SANTA RITA DO SAPUCAI</b>	0 a 11 anos	18	27	28	73
	12 a 17 anos	68	53	56	177
	60 anos ou mais	143	184	205	532
<b>SANTA ROSA DA SERRA</b>	0 a 11 anos	9	17	3	29
	12 a 17 anos	25	20	10	55
	60 anos ou mais	31	41	20	92
<b>SANTA VITORIA</b>	0 a 11 anos	14	13	6	33
	12 a 17 anos	39	16	24	79
	60 anos ou mais	89	66	88	243
<b>SANTANA DA VARGEM</b>	0 a 11 anos	11	2	3	16
	12 a 17 anos	12	10	7	29
	60 anos ou mais	20	20	21	61
<b>SANTANA DE CATAGUASES</b>	0 a 11 anos	4	2	0	6
	12 a 17 anos	6	7	1	14
	60 anos ou mais	27	22	18	67
<b>SANTANA DE PIRAPAMA</b>	0 a 11 anos	3	4	2	9
	12 a 17 anos	6	7	11	24
	60 anos ou mais	39	30	28	97
<b>SANTANA DO DESERTO</b>	0 a 11 anos	3	0	1	4
	12 a 17 anos	5	3	4	12
	60 anos ou mais	9	7	13	29
<b>SANTANA DO GARAMBEU</b>	0 a 11 anos	3	1	1	5
	12 a 17 anos	4	2	7	13
	60 anos ou mais	8	6	3	17
<b>SANTANA DO JACARE</b>	0 a 11 anos	3	1	4	8
	12 a 17 anos	3	5	5	13
	60 anos ou mais	18	16	21	55
<b>SANTANA DO MANHUACU</b>	0 a 11 anos	12	9	10	31
	12 a 17 anos	12	16	11	39
	60 anos ou mais	31	24	37	92
<b>SANTANA DO PARAISO</b>	0 a 11 anos	50	27	40	117
	12 a 17 anos	85	43	44	172
	60 anos ou mais	188	174	172	534



**POLÍCIA CIVIL DO ESTADO DE MINAS GERAIS**  
**SUPERINTENDÊNCIA DE INFORMAÇÕES E INTELIGÊNCIA POLICIAL**  
 Diretoria de Estatística e Análise Criminal

<b>SANTANA DO RIACHO</b>	0 a 11 anos	5	1	7	13
	12 a 17 anos	14	10	18	42
	60 anos ou mais	37	45	51	133
<b>SANTANA DOS MONTES</b>	0 a 11 anos	10	3	2	15
	12 a 17 anos	7	6	10	23
	60 anos ou mais	30	34	26	90
<b>SANTO ANTONIO DO AMPARO</b>	0 a 11 anos	7	5	8	20
	12 a 17 anos	31	33	25	89
	60 anos ou mais	72	68	71	211
<b>SANTO ANTONIO DO AVENTUREIRO</b>	0 a 11 anos	1	1	1	3
	12 a 17 anos	4	6	8	18
	60 anos ou mais	11	12	11	34
<b>SANTO ANTONIO DO GRAMA</b>	0 a 11 anos	5	5	9	19
	12 a 17 anos	13	5	5	23
	60 anos ou mais	18	18	15	51
<b>SANTO ANTONIO DO ITAMBE</b>	0 a 11 anos	3	1	4	8
	12 a 17 anos	10	20	6	36
	60 anos ou mais	25	29	33	87
<b>SANTO ANTONIO DO JACINTO</b>	0 a 11 anos	6	0	1	7
	12 a 17 anos	9	12	10	31
	60 anos ou mais	19	12	15	46
<b>SANTO ANTONIO DO MONTE</b>	0 a 11 anos	29	27	24	80
	12 a 17 anos	76	61	53	190
	60 anos ou mais	143	128	153	424
<b>SANTO ANTONIO DO RETIRO</b>	0 a 11 anos	2	0	0	2
	12 a 17 anos	9	6	6	21
	60 anos ou mais	29	15	20	64
<b>SANTO ANTONIO DO RIO ABAIXO</b>	0 a 11 anos	6	1	0	7
	12 a 17 anos	2	5	4	11
	60 anos ou mais	4	10	5	19
<b>SANTO HIPOLITO</b>	0 a 11 anos	5	0	1	6
	12 a 17 anos	13	12	8	33
	60 anos ou mais	10	20	6	36
<b>SANTOS DUMONT</b>	0 a 11 anos	30	15	38	83
	12 a 17 anos	88	73	64	225
	60 anos ou mais	350	225	302	877
<b>SAO BENTO ABADE</b>	0 a 11 anos	10	4	1	15
	12 a 17 anos	13	9	6	28
	60 anos ou mais	14	16	15	45
<b>SAO BRAS DO SUACUI</b>	0 a 11 anos	4	3	2	9
	12 a 17 anos	4	5	1	10
	60 anos ou mais	16	16	19	51
<b>SAO DOMINGOS DAS DORES</b>	0 a 11 anos	5	2	2	9
	12 a 17 anos	10	6	4	20
	60 anos ou mais	8	5	9	22
<b>SAO DOMINGOS DO PRATA</b>	0 a 11 anos	13	13	10	36
	12 a 17 anos	50	25	21	96
	60 anos ou mais	98	115	108	321
<b>SAO FELIX DE MINAS</b>	0 a 11 anos	5	2	5	12
	12 a 17 anos	8	16	8	32
	60 anos ou mais	6	10	8	24
<b>SAO FRANCISCO</b>	0 a 11 anos	33	37	18	88



**POLÍCIA CIVIL DO ESTADO DE MINAS GERAIS**  
**SUPERINTENDÊNCIA DE INFORMAÇÕES E INTELIGÊNCIA POLICIAL**  
Diretoria de Estatística e Análise Criminal

	12 a 17 anos	98	71	73	242
	60 anos ou mais	249	232	229	710
<b>SAO FRANCISCO DE PAULA</b>	0 a 11 anos	5	0	0	5
	12 a 17 anos	4	6	6	16
	60 anos ou mais	19	25	28	72
<b>SAO FRANCISCO DE SALES</b>	0 a 11 anos	4	6	8	18
	12 a 17 anos	11	11	9	31
	60 anos ou mais	32	17	25	74
<b>SAO FRANCISCO DO GLORIA</b>	0 a 11 anos	5	0	7	12
	12 a 17 anos	7	7	10	24
	60 anos ou mais	33	26	29	88
<b>SAO GERALDO</b>	0 a 11 anos	7	7	2	16
	12 a 17 anos	14	21	14	49
	60 anos ou mais	33	41	41	115
<b>SAO GERALDO DA PIEDADE</b>	0 a 11 anos	3	1	0	4
	12 a 17 anos	10	6	3	19
	60 anos ou mais	14	9	5	28
<b>SAO GERALDO DO BAIXIO</b>	0 a 11 anos	6	5	4	15
	12 a 17 anos	7	8	7	22
	60 anos ou mais	7	14	6	27
<b>SAO GONCALO DO ABAETE</b>	0 a 11 anos	12	14	11	37
	12 a 17 anos	23	29	24	76
	60 anos ou mais	31	43	32	106
<b>SAO GONCALO DO PARA</b>	0 a 11 anos	14	7	7	28
	12 a 17 anos	31	21	28	80
	60 anos ou mais	72	68	70	210
<b>SAO GONCALO DO RIO ABAIXO</b>	0 a 11 anos	4	9	11	24
	12 a 17 anos	23	11	25	59
	60 anos ou mais	70	55	42	167
<b>SAO GONCALO DO RIO PRETO</b>	0 a 11 anos	10	2	4	16
	12 a 17 anos	13	8	8	29
	60 anos ou mais	24	15	24	63
<b>SAO GONCALO DO SAPUCAI</b>	0 a 11 anos	19	13	5	37
	12 a 17 anos	25	25	33	83
	60 anos ou mais	90	90	96	276
<b>SAO GOTARDO</b>	0 a 11 anos	44	34	34	112
	12 a 17 anos	127	111	72	310
	60 anos ou mais	146	146	125	417
<b>SAO JOAO BATISTA DO GLORIA</b>	0 a 11 anos	4	10	5	19
	12 a 17 anos	16	15	16	47
	60 anos ou mais	49	37	38	124
<b>SAO JOAO DA LAGOA</b>	0 a 11 anos	12	3	6	21
	12 a 17 anos	4	2	5	11
	60 anos ou mais	20	12	11	43
<b>SAO JOAO DA MATA</b>	0 a 11 anos	5	2	4	11
	12 a 17 anos	10	4	1	15
	60 anos ou mais	17	13	10	40
<b>SAO JOAO DA PONTE</b>	0 a 11 anos	14	6	6	26
	12 a 17 anos	19	19	24	62
	60 anos ou mais	87	80	66	233
<b>SAO JOAO DAS MISSOES</b>	0 a 11 anos	8	1	13	22
	12 a 17 anos	13	10	16	39



POLÍCIA CIVIL DO ESTADO DE MINAS GERAIS  
SUPERINTENDÊNCIA DE INFORMAÇÕES E INTELIGÊNCIA POLICIAL  
Diretoria de Estatística e Análise Criminal

	60 anos ou mais	9	25	11	45
SAO JOAO DEL REI	0 a 11 anos	65	31	39	135
	12 a 17 anos	139	95	105	339
	60 anos ou mais	488	537	600	1.625
SAO JOAO DO MANHUACU	0 a 11 anos	11	13	8	32
	12 a 17 anos	26	36	11	73
	60 anos ou mais	24	33	17	74
SAO JOAO DO MANTENINHA	0 a 11 anos	5	2	2	9
	12 a 17 anos	9	1	6	16
	60 anos ou mais	15	11	10	36
SAO JOAO DO ORIENTE	0 a 11 anos	4	4	5	13
	12 a 17 anos	7	14	14	35
	60 anos ou mais	34	20	35	89
SAO JOAO DO PACUI	0 a 11 anos	3	1	3	7
	12 a 17 anos	11	4	6	21
	60 anos ou mais	7	15	5	27
SAO JOAO DO PARAISO	0 a 11 anos	12	6	15	33
	12 a 17 anos	34	25	25	84
	60 anos ou mais	62	66	59	187
SAO JOAO EVANGELISTA	0 a 11 anos	42	36	35	113
	12 a 17 anos	59	56	38	153
	60 anos ou mais	215	245	167	627
SAO JOAO NEPOMUCENO	0 a 11 anos	25	15	16	56
	12 a 17 anos	65	50	50	165
	60 anos ou mais	174	148	152	474
SAO JOAQUIM DE BICAS	0 a 11 anos	42	31	23	96
	12 a 17 anos	75	63	74	212
	60 anos ou mais	173	172	143	488
SAO JOSE DA BARRA	0 a 11 anos	5	8	3	16
	12 a 17 anos	12	9	5	26
	60 anos ou mais	34	34	27	95
SAO JOSE DA LAPA	0 a 11 anos	32	30	25	87
	12 a 17 anos	65	40	34	139
	60 anos ou mais	98	99	130	327
SAO JOSE DA SAFIRA	0 a 11 anos	3	1	2	6
	12 a 17 anos	4	5	7	16
	60 anos ou mais	6	10	13	29
SAO JOSE DA VARGINHA	0 a 11 anos	5	6	2	13
	12 a 17 anos	15	4	12	31
	60 anos ou mais	28	22	26	76
SAO JOSE DO ALEGRE	0 a 11 anos	0	3	4	7
	12 a 17 anos	9	2	3	14
	60 anos ou mais	16	13	11	40
SAO JOSE DO DIVINO	0 a 11 anos	6	2	0	8
	12 a 17 anos	6	1	3	10
	60 anos ou mais	4	9	7	20
SAO JOSE DO GOIABAL	0 a 11 anos	4	3	2	9
	12 a 17 anos	8	2	7	17
	60 anos ou mais	30	21	25	76
SAO JOSE DO JACURI	0 a 11 anos	9	6	10	25
	12 a 17 anos	17	4	15	36
	60 anos ou mais	25	24	25	74



**POLÍCIA CIVIL DO ESTADO DE MINAS GERAIS**  
SUPERINTENDÊNCIA DE INFORMAÇÕES E INTELIGÊNCIA POLICIAL  
Diretoria de Estatística e Análise Criminal

<b>SAO JOSE DO MANTIMENTO</b>	0 a 11 anos	0	1	1	2
	12 a 17 anos	4	3	4	11
	60 anos ou mais	2	2	8	12
<b>SAO LOURENCO</b>	0 a 11 anos	91	79	83	253
	12 a 17 anos	153	95	96	344
	60 anos ou mais	560	618	725	1.903
<b>SAO MIGUEL DO ANTA</b>	0 a 11 anos	2	4	5	11
	12 a 17 anos	12	13	5	30
	60 anos ou mais	25	21	39	85
<b>SAO PEDRO DA UNIAO</b>	0 a 11 anos	4	3	8	15
	12 a 17 anos	14	5	13	32
	60 anos ou mais	22	16	19	57
<b>SAO PEDRO DO SUACUI</b>	0 a 11 anos	8	10	1	19
	12 a 17 anos	14	12	16	42
	60 anos ou mais	38	25	18	81
<b>SAO PEDRO DOS FERROS</b>	0 a 11 anos	7	14	8	29
	12 a 17 anos	36	25	17	78
	60 anos ou mais	24	43	29	96
<b>SAO ROMAO</b>	0 a 11 anos	15	3	11	29
	12 a 17 anos	25	23	14	62
	60 anos ou mais	28	30	31	89
<b>SAO ROQUE DE MINAS</b>	0 a 11 anos	5	8	4	17
	12 a 17 anos	15	10	11	36
	60 anos ou mais	51	43	32	126
<b>SAO SEBAST. DO MARANHAO</b>	0 a 11 anos	5	6	7	18
	12 a 17 anos	13	19	16	48
	60 anos ou mais	31	29	25	85
<b>SAO SEBASTIAO DA BELA VISTA</b>	0 a 11 anos	1	13	5	19
	12 a 17 anos	23	14	10	47
	60 anos ou mais	43	40	37	120
<b>SAO SEBASTIAO DA VARGEM ALEGRE</b>	0 a 11 anos	10	6	1	17
	12 a 17 anos	7	8	8	23
	60 anos ou mais	30	20	14	64
<b>SAO SEBASTIAO DO ANTA</b>	0 a 11 anos	5	6	7	18
	12 a 17 anos	8	20	5	33
	60 anos ou mais	15	15	13	43
<b>SAO SEBASTIAO DO OESTE</b>	0 a 11 anos	6	8	4	18
	12 a 17 anos	12	8	9	29
	60 anos ou mais	40	39	30	109
<b>SAO SEBASTIAO DO PARAISO</b>	0 a 11 anos	135	110	86	331
	12 a 17 anos	214	158	154	526
	60 anos ou mais	876	867	793	2.536
<b>SAO SEBASTIAO DO RIO PRETO</b>	0 a 11 anos	2	0	0	2
	12 a 17 anos	3	6	0	9
	60 anos ou mais	9	5	8	22
<b>SAO SEBASTIAO DO RIO VERDE</b>	0 a 11 anos	2	2	0	4
	12 a 17 anos	0	3	0	3
	60 anos ou mais	5	7	7	19
<b>SAO TIAGO</b>	0 a 11 anos	10	5	14	29
	12 a 17 anos	19	15	23	57
	60 anos ou mais	40	35	36	111
<b>SAO TOMAS DE AQUINO</b>	0 a 11 anos	12	1	4	17



**POLÍCIA CIVIL DO ESTADO DE MINAS GERAIS**  
SUPERINTENDÊNCIA DE INFORMAÇÕES E INTELIGÊNCIA POLICIAL  
Diretoria de Estatística e Análise Criminal

	12 a 17 anos	21	10	15	46
	60 anos ou mais	48	42	48	138
<b>SAO TOME DAS LETRAS</b>	0 a 11 anos	14	9	9	32
	12 a 17 anos	16	13	7	36
	60 anos ou mais	32	24	34	90
<b>SAO VICENTE DE MINAS</b>	0 a 11 anos	5	2	6	13
	12 a 17 anos	13	12	10	35
	60 anos ou mais	35	35	36	106
<b>SAPUCAI-MIRIM</b>	0 a 11 anos	2	3	0	5
	12 a 17 anos	5	10	5	20
	60 anos ou mais	16	16	24	56
<b>SARDOA</b>	0 a 11 anos	11	3	5	19
	12 a 17 anos	6	9	14	29
	60 anos ou mais	19	14	14	47
<b>SARZEDO</b>	0 a 11 anos	26	29	23	78
	12 a 17 anos	65	46	38	149
	60 anos ou mais	82	99	126	307
<b>SEM-PEIXE</b>	0 a 11 anos	0	1	1	2
	12 a 17 anos	1	3	2	6
	60 anos ou mais	9	5	8	22
<b>SENADOR AMARAL</b>	0 a 11 anos	9	14	6	29
	12 a 17 anos	13	11	24	48
	60 anos ou mais	21	17	18	56
<b>SENADOR CORTES</b>	0 a 11 anos	2	1	1	4
	12 a 17 anos	4	8	7	19
	60 anos ou mais	7	7	8	22
<b>SENADOR FIRMINO</b>	0 a 11 anos	8	8	3	19
	12 a 17 anos	12	5	7	24
	60 anos ou mais	34	42	37	113
<b>SENADOR JOSE BENTO</b>	0 a 11 anos	0	1	0	1
	12 a 17 anos	3	4	0	7
	60 anos ou mais	8	13	12	33
<b>SENADOR MODESTINO GONCALVES</b>	0 a 11 anos	7	5	1	13
	12 a 17 anos	7	9	8	24
	60 anos ou mais	21	11	15	47
<b>SENHORA DE OLIVEIRA</b>	0 a 11 anos	3	1	3	7
	12 a 17 anos	3	5	4	12
	60 anos ou mais	21	13	15	49
<b>SENHORA DO PORTO</b>	0 a 11 anos	8	4	4	16
	12 a 17 anos	19	13	13	45
	60 anos ou mais	38	21	18	77
<b>SENHORA DOS REMEDIOS</b>	0 a 11 anos	8	5	5	18
	12 a 17 anos	16	8	10	34
	60 anos ou mais	43	42	35	120
<b>SERICITA</b>	0 a 11 anos	6	2	3	11
	12 a 17 anos	5	4	3	12
	60 anos ou mais	18	11	15	44
<b>SERITINGA</b>	0 a 11 anos	1	3	1	5
	12 a 17 anos	3	3	1	7
	60 anos ou mais	2	10	7	19
<b>SERRA AZUL DE MINAS</b>	0 a 11 anos	4	6	3	13
	12 a 17 anos	17	14	8	39



**POLÍCIA CIVIL DO ESTADO DE MINAS GERAIS**  
**SUPERINTENDÊNCIA DE INFORMAÇÕES E INTELIGÊNCIA POLICIAL**  
 Diretoria de Estatística e Análise Criminal

	60 anos ou mais	20	16	11	47
<b>SERRA DA SAUDADE</b>	0 a 11 anos	0	0	1	1
	12 a 17 anos	3	2	1	6
	60 anos ou mais	2	1	3	6
<b>SERRA DO SALITRE</b>	0 a 11 anos	18	24	19	61
	12 a 17 anos	34	46	24	104
	60 anos ou mais	56	49	50	155
<b>SERRA DOS AIMORES</b>	0 a 11 anos	8	4	1	13
	12 a 17 anos	32	17	27	76
	60 anos ou mais	45	46	57	148
<b>SERRANIA</b>	0 a 11 anos	6	7	3	16
	12 a 17 anos	10	6	10	26
	60 anos ou mais	26	24	25	75
<b>SERRANOPOLIS DE MINAS</b>	0 a 11 anos	2	2	0	4
	12 a 17 anos	9	9	0	18
	60 anos ou mais	6	6	11	23
<b>SERRANOS</b>	0 a 11 anos	1	0	1	2
	12 a 17 anos	2	3	1	6
	60 anos ou mais	3	7	4	14
<b>SERRO</b>	0 a 11 anos	23	32	20	75
	12 a 17 anos	50	43	39	132
	60 anos ou mais	145	103	116	364
<b>SETE LAGOAS</b>	0 a 11 anos	233	152	213	598
	12 a 17 anos	619	417	465	1.501
	60 anos ou mais	1.626	1.456	1.621	4.703
<b>SETUBINHA</b>	0 a 11 anos	19	3	12	34
	12 a 17 anos	33	15	6	54
	60 anos ou mais	67	48	26	141
<b>SILVEIRANIA</b>	0 a 11 anos	1	5	1	7
	12 a 17 anos	2	2	6	10
	60 anos ou mais	20	10	13	43
<b>SILVIANOPOLIS</b>	0 a 11 anos	3	5	16	24
	12 a 17 anos	7	10	16	33
	60 anos ou mais	36	48	50	134
<b>SIMAO PEREIRA</b>	0 a 11 anos	1	3	2	6
	12 a 17 anos	4	9	7	20
	60 anos ou mais	24	12	24	60
<b>SIMONESIA</b>	0 a 11 anos	12	10	16	38
	12 a 17 anos	28	20	25	73
	60 anos ou mais	53	34	51	138
<b>SOBRALIA</b>	0 a 11 anos	4	0	9	13
	12 a 17 anos	11	13	9	33
	60 anos ou mais	18	26	25	69
<b>SOLEDADE DE MINAS</b>	0 a 11 anos	5	4	5	14
	12 a 17 anos	9	6	11	26
	60 anos ou mais	15	37	36	88
<b>TABULEIRO</b>	0 a 11 anos	5	6	5	16
	12 a 17 anos	15	15	9	39
	60 anos ou mais	25	27	23	75
<b>TAIOBEIRAS</b>	0 a 11 anos	34	25	39	98
	12 a 17 anos	91	41	65	197
	60 anos ou mais	137	123	160	420



**POLÍCIA CIVIL DO ESTADO DE MINAS GERAIS**  
SUPERINTENDÊNCIA DE INFORMAÇÕES E INTELIGÊNCIA POLICIAL  
Diretoria de Estatística e Análise Criminal

<b>TAPARUBA</b>	0 a 11 anos	1	4	6	11
	12 a 17 anos	4	6	12	22
	60 anos ou mais	11	14	10	35
<b>TAPIRA</b>	0 a 11 anos	15	13	9	37
	12 a 17 anos	15	13	12	40
	60 anos ou mais	17	30	22	69
<b>TAPIRAI</b>	0 a 11 anos	0	3	0	3
	12 a 17 anos	3	3	2	8
	60 anos ou mais	18	18	11	47
<b>TAQUARACU DE MINAS</b>	0 a 11 anos	3	5	0	8
	12 a 17 anos	10	7	10	27
	60 anos ou mais	33	42	34	109
<b>TARUMIRIM</b>	0 a 11 anos	14	11	4	29
	12 a 17 anos	27	23	25	75
	60 anos ou mais	91	78	48	217
<b>TEIXEIRAS</b>	0 a 11 anos	10	10	8	28
	12 a 17 anos	13	16	15	44
	60 anos ou mais	68	82	75	225
<b>TEOFILO OTONI</b>	0 a 11 anos	266	185	136	587
	12 a 17 anos	433	266	253	952
	60 anos ou mais	1.594	1.455	1.087	4.136
<b>TIMOTEO</b>	0 a 11 anos	91	74	39	204
	12 a 17 anos	206	143	129	478
	60 anos ou mais	828	865	581	2.274
<b>TIRADENTES</b>	0 a 11 anos	7	2	4	13
	12 a 17 anos	28	13	15	56
	60 anos ou mais	40	41	54	135
<b>TIROS</b>	0 a 11 anos	14	3	5	22
	12 a 17 anos	25	19	20	64
	60 anos ou mais	47	57	58	162
<b>TOCANTINS</b>	0 a 11 anos	24	22	17	63
	12 a 17 anos	37	24	21	82
	60 anos ou mais	98	78	105	281
<b>TOCOS DO MOJI</b>	0 a 11 anos	1	2	1	4
	12 a 17 anos	4	1	5	10
	60 anos ou mais	7	6	18	31
<b>TOLEDO</b>	0 a 11 anos	4	4	8	16
	12 a 17 anos	11	15	18	44
	60 anos ou mais	18	26	33	77
<b>TOMBOS</b>	0 a 11 anos	10	15	5	30
	12 a 17 anos	23	19	11	53
	60 anos ou mais	82	47	49	178
<b>TRES CORACOES</b>	0 a 11 anos	166	155	130	451
	12 a 17 anos	355	175	193	723
	60 anos ou mais	1.083	889	1.087	3.059
<b>TRES MARIAS</b>	0 a 11 anos	26	21	23	70
	12 a 17 anos	96	70	45	211
	60 anos ou mais	213	190	191	594
<b>TRES PONTAS</b>	0 a 11 anos	55	60	41	156
	12 a 17 anos	138	93	65	296
	60 anos ou mais	372	301	327	1.000
<b>TUMIRITINGA</b>	0 a 11 anos	4	5	4	13



**POLÍCIA CIVIL DO ESTADO DE MINAS GERAIS**  
**SUPERINTENDÊNCIA DE INFORMAÇÕES E INTELIGÊNCIA POLICIAL**  
 Diretoria de Estatística e Análise Criminal

	12 a 17 anos	14	23	8	45
	60 anos ou mais	22	23	16	61
<b>TUPACIGUARA</b>	0 a 11 anos	25	15	21	61
	12 a 17 anos	73	48	36	157
	60 anos ou mais	226	179	162	567
<b>TURMALINA</b>	0 a 11 anos	7	18	15	40
	12 a 17 anos	39	29	24	92
	60 anos ou mais	72	77	60	209
<b>TURVOLANDIA</b>	0 a 11 anos	6	0	5	11
	12 a 17 anos	14	12	10	36
	60 anos ou mais	24	21	25	70
<b>UBA</b>	0 a 11 anos	153	99	87	339
	12 a 17 anos	357	210	197	764
	60 anos ou mais	1.041	808	945	2.794
<b>UBAI</b>	0 a 11 anos	6	2	4	12
	12 a 17 anos	11	18	15	44
	60 anos ou mais	29	23	49	101
<b>UBAPORANGA</b>	0 a 11 anos	11	12	11	34
	12 a 17 anos	28	21	17	66
	60 anos ou mais	44	56	58	158
<b>UBERABA</b>	0 a 11 anos	488	411	468	1.367
	12 a 17 anos	814	592	554	1.960
	60 anos ou mais	3.301	2.953	3.649	9.903
<b>UBERLANDIA</b>	0 a 11 anos	878	748	673	2.299
	12 a 17 anos	1.871	1.199	1.188	4.258
	60 anos ou mais	8.062	8.778	9.384	26.224
<b>UMBURATIBA</b>	0 a 11 anos	0	3	1	4
	12 a 17 anos	9	10	7	26
	60 anos ou mais	15	9	9	33
<b>UNAI</b>	0 a 11 anos	186	90	117	393
	12 a 17 anos	383	213	237	833
	60 anos ou mais	913	792	949	2.654
<b>UNIAO DE MINAS</b>	0 a 11 anos	4	10	5	19
	12 a 17 anos	4	8	9	21
	60 anos ou mais	19	12	8	39
<b>URUANA DE MINAS</b>	0 a 11 anos	4	2	2	8
	12 a 17 anos	3	2	9	14
	60 anos ou mais	20	17	13	50
<b>URUCANIA</b>	0 a 11 anos	2	3	6	11
	12 a 17 anos	36	24	19	79
	60 anos ou mais	34	35	32	101
<b>URUCUIA</b>	0 a 11 anos	6	5	10	21
	12 a 17 anos	13	4	13	30
	60 anos ou mais	21	20	21	62
<b>VARGEM ALEGRE</b>	0 a 11 anos	5	4	5	14
	12 a 17 anos	11	8	6	25
	60 anos ou mais	34	27	25	86
<b>VARGEM BONITA</b>	0 a 11 anos	8	3	1	12
	12 a 17 anos	16	9	9	34
	60 anos ou mais	11	12	19	42
<b>VARGEM GRANDE DO RIO PARDO</b>	0 a 11 anos	0	1	6	7
	12 a 17 anos	2	7	2	11



**POLÍCIA CIVIL DO ESTADO DE MINAS GERAIS**  
SUPERINTENDÊNCIA DE INFORMAÇÕES E INTELIGÊNCIA POLICIAL  
Diretoria de Estatística e Análise Criminal

	60 anos ou mais	15	11	6	32
<b>VARGINHA</b>	0 a 11 anos	171	159	146	476
	12 a 17 anos	354	240	227	821
	60 anos ou mais	1.219	1.119	1.632	3.970
<b>VARJAO DE MINAS</b>	0 a 11 anos	4	5	3	12
	12 a 17 anos	14	10	8	32
	60 anos ou mais	13	19	20	52
<b>VARZEA DA PALMA</b>	0 a 11 anos	28	21	15	64
	12 a 17 anos	69	67	54	190
	60 anos ou mais	109	143	166	418
<b>VARZELANDIA</b>	0 a 11 anos	16	14	9	39
	12 a 17 anos	39	23	30	92
	60 anos ou mais	91	88	69	248
<b>VAZANTE</b>	0 a 11 anos	22	12	12	46
	12 a 17 anos	46	25	22	93
	60 anos ou mais	100	83	77	260
<b>VERDELANDIA</b>	0 a 11 anos	13	14	17	44
	12 a 17 anos	32	19	22	73
	60 anos ou mais	20	20	15	55
<b>VEREDINHA</b>	0 a 11 anos	5	0	4	9
	12 a 17 anos	10	8	3	21
	60 anos ou mais	18	25	20	63
<b>VERISSIMO</b>	0 a 11 anos	6	11	11	28
	12 a 17 anos	26	13	11	50
	60 anos ou mais	25	24	20	69
<b>VERMELHO NOVO</b>	0 a 11 anos	6	2	1	9
	12 a 17 anos	8	9	5	22
	60 anos ou mais	18	10	22	50
<b>VESPASIANO</b>	0 a 11 anos	112	98	110	320
	12 a 17 anos	297	203	213	713
	60 anos ou mais	583	584	687	1.854
<b>VICOSA</b>	0 a 11 anos	76	58	27	161
	12 a 17 anos	188	98	88	374
	60 anos ou mais	641	619	728	1.988
<b>VIEIRAS</b>	0 a 11 anos	3	3	4	10
	12 a 17 anos	5	8	9	22
	60 anos ou mais	21	14	17	52
<b>VIRGEM DA LAPA</b>	0 a 11 anos	2	10	6	18
	12 a 17 anos	17	13	4	34
	60 anos ou mais	48	25	32	105
<b>VIRGINIA</b>	0 a 11 anos	10	8	9	27
	12 a 17 anos	22	14	17	53
	60 anos ou mais	22	22	18	62
<b>VIRGINOPOLIS</b>	0 a 11 anos	11	18	19	48
	12 a 17 anos	33	22	23	78
	60 anos ou mais	67	72	44	183
<b>VIRGOLANDIA</b>	0 a 11 anos	9	7	5	21
	12 a 17 anos	10	14	6	30
	60 anos ou mais	31	14	31	76
<b>VISCONDE DO RIO BRANCO</b>	0 a 11 anos	55	20	30	105
	12 a 17 anos	105	74	56	235
	60 anos ou mais	249	185	196	630



**POLÍCIA CIVIL DO ESTADO DE MINAS GERAIS**  
**SUPERINTENDÊNCIA DE INFORMAÇÕES E INTELIGÊNCIA POLICIAL**  
Diretoria de Estatística e Análise Criminal

<b>VOLTA GRANDE</b>	0 a 11 anos	3	3	1	7
	12 a 17 anos	5	5	7	17
	60 anos ou mais	16	17	15	48
<b>WENCESLAU BRAZ</b>	0 a 11 anos	1	1	5	7
	12 a 17 anos	2	3	3	8
	60 anos ou mais	2	3	14	19
<b>Total</b>		<b>215.922</b>	<b>184.595</b>	<b>195.500</b>	<b>596.017</b>